



STATISTIČKI BILTEN

FEBRUAR 2018. GODINE



Zenica, 16. maj 2018. godine

Priprema i obrada: **JU Služba za zapošljavanje Zeničko-dobojskog kantona**
dr. Adolfa Goldbergera 6
72000 Zenica
Bosna i Hercegovina
Telefon: +387 32 448-200
Fax: +387 32 405-173
e-mail: info@zdk-szz.ba
web: www.zdk-szz.ba

Molimo korisnike Statističkog biltena da prilikom upotrebe podataka navedu izvor.

SADRŽAJ

I. NEZAPOSLENOST	4
1.1. Statistički pregled stanja nezaposlenosti u ZE-DO kantonu.....	5
1.2. Nezaposlene osobe po stepenu stručnog obrazovanja i spolu	7
1.3. Nezaposlene osobe po stepenu stručnog obrazovanja, spolu i godinama starosti	8
1.4. Najbrojnija zanimanja po stepenu stručnog obrazovanja i spolu.....	9
1.5. Novoprijavljene nezaposlene osobe po stepenu stručnog obrazovanja i spolu.....	10
1.6. Brisane nezaposlene osobe po stepenu stručnog obrazovanja i spolu.....	11
1.7. Stvarno zaposlene osobe po stepenu stručnog obrazovanja i spolu.....	12
1.8. Nezaposlene osobe bez radnog iskustva po stepenu stručnog obrazovanja i spolu	13
1.9. Broj prijavljenih radnih mjesta po stepenu stručnog obrazovanja	14
1.10. Grupno informisanje.....	14
1.11. Broj izdatih radnih dozvola	15
II. SOCIJALNA I MATERIJALNA SIGURNOST	16
2.1. Broj korisnika zdravstvenog osiguranja	16
2.2. Broj korisnika novčane naknade.....	17
2.3. Broj korisnika prava na dokup staža.....	17
KORIŠTENI POJMOVI, SKRAĆENICE I ZNAKOVI	18
IZVOR PODATAKA I METODOLOŠKA OBRAZLOŽENJA.....	19
ADRESAR	20

I. NEZAPOSLENOST

Pojam nezaposlenosti može imati različita značenja ovisno o kontekstu u kojemu se koristi. Može opisivati pravno-administrativno stanje, odnosno evidentiranost na listi službe za zapošljavanje ili pravo na novčanu naknadu za nezaposlene. Ujedno, može označavati stav odnosno spremnost na prihvaćanje posla pod određenim uvjetima. Može se odnositi i na socijalne teškoće unutar određenog privrednog sistema, kao i na neravnotežu ponude i potražnje rada na pojedinim dijelovima ili na cjelokupnom tržištu rada.

Prema uputama *International Labour Organisation*, standardna međunarodna definicija nezaposlenosti obuhvata sve osobe starije od dobne granice određene za mjerenje ekonomski aktivnog stanovništva, koje su:

- tokom referentnog razdoblja bile bez posla,
- tokom tog razdoblja bile u svakom trenutku na raspolaganju za posao, te
- tražile posao (poduzimale određene korake u cilju pronalaženja posla).

Shodno Zakonu o posredovanju u zapošljavanju i socijalnoj sigurnosti nezaposlenih osoba u FBiH nezaposlenom osobom se smatra lice koje: nema registrovano privredno društvo ili drugo pravno lice, odnosno ne ostvaruje dividende po osnovu udjela u privrednom društvu ili drugom pravnom licu, nema registrovan obrt, ne bavi se poljoprivrednom djelatnošću i ako ne ostvaruje prihod po bilo kom osnovu.

Mjerenje nezaposlenosti se provodi na temelju tri izvora: ankete radne snage na uzorku domaćinstva, statistike službi socijalnog osiguranja i evidencija službi za zapošljavanje. Službene procjene nezaposlenosti se temelje na kombinovanim podacima iz jednog ili više spomenutih izvora. Ali, ipak se anketom radne snage na uzorku domaćinstva dobija najpouzdanija statistika nezaposlenosti, koja je međunarodno uporediva, jer se temelji na međunarodno prihvaćenim definicijama i postupcima.

Unazad nekoliko godina i naša zemlja, poput mnogih zemalja razvijene tržišne privrede, a i većine tranzicijskih zemalja, objavljuje podatke o nezaposlenosti na temelju dva načina mjerenja, odnosno dva izvora: ankete radne snage i evidencija službi za zapošljavanje. Evidencija nezaposlenih službe služi kao izvor statističkih podataka o njihovom broju. Iako se ovakav način prikupljanja podataka o nezaposlenim osoba u praksi pokazao kao najprecizniji, postoje određena ograničenja – neke osobe se javljaju samo zbog ostvarivanja različitih prava, a da zapravo ne traže posao; druge osobe zadovoljavaju sve kriterije nezaposlenosti, ali samostalno traže posao pa nisu evidentirane u službi za zapošljavanje. Upravo iz navedenih razloga javila se potreba da se definišu kategorije aktivnog i pasivnog tražioca posla.

U skladu s Pravilnikom o evidencijama u oblasti zapošljavanja, aktivno traženje posla i raspoloživost za rad, pored uslova propisanih Zakonom, podrazumijeva sva djelovanja osobe i Službe usmjerena na pronalaženje zaposlenja koje odgovara stručnim, radnim i ličnim sposobnostima i vještinama nezaposlene osobe. Aktivno traženje posla obuhvata:

- redovno javljanje Službi za zapošljavanje propisano Pravilnikom,
- podnošenje molbi poslodavcima i javljanje na oglase i konkurse,
- pridržavanje programa profesionalne orijentacije, obuke i prekvalifikacije:
 - a) učešće nezaposlene osobe u grupnom informisanju,
 - b) individualna savjetovanja u cilju utvrđivanja stručnih, radnih i ličnih sposobnosti i sklonosti nezaposlene osobe,
 - c) učešće u organizovanim aktivnostima prekvalifikacije, dokvalifikacije i stručnog osposobljavanja.

1.1. Statistički pregled stanja nezaposlenosti u ZE-DO kantonu

Svjesni činjenice da je reforma u službama za zapošljavanje preduslov unapređenju rada i poboljšanju pružanja usluga, JU Služba za zapošljavanje ZE-DO kantona Zenica (u daljem tekstu: Služba) aktivno radi na utvrđivanju pomenutih kategorija nezaposlenih osoba prijavljenih na evidenciji kako bi se mogla dobiti preciznija slika stanja nezaposlenosti.

Općina	Broj stanovnika ¹	RSS ²	Broj zaposlenih u I 2018. ³	Broj nezaposlenih u I 2018. ⁴	Broj nezaposlenih u II 2018.	Udio broja zaposlenih za I 2018. u RSS	Udio broja nezaposlenih za I 2018. u RSS	Udio broja nezaposlenih za II 2018. u RSS
Breza	14.168	12.109	n/a	1.735	1.732	0,00	14,33	14,30
Doboj-Jug	4.137	3.355	n/a	765	774	0,00	22,80	23,07
Kakanj	37.441	30.994	n/a	6.416	6.383	0,00	20,70	20,59
Maglaj	23.146	19.451	n/a	4.317	4.287	0,00	22,19	22,04
Olovo	10.175	8.816	n/a	1.639	1.619	0,00	18,59	18,36
Tešanj	43.063	34.938	n/a	6.067	6.044	0,00	17,37	17,30
Usora	6.603	5.732	n/a	703	690	0,00	12,26	12,04
Vareš	8.892	7.947	n/a	1.088	1.069	0,00	13,69	13,45
Visoko	39.938	32.974	n/a	6.704	6.658	0,00	20,33	20,19
Zavidovići	35.988	29.913	n/a	6.979	6.949	0,00	23,33	23,23
Grad Zenica	110.663	92.906	n/a	20.513	20.694	0,00	22,08	22,27
Žepče	30.219	24.855	n/a	4.671	4.641	0,00	18,79	18,67
UKUPNO	364.433	303.990	n/a	61.597	61.540	0,00	20,26	20,24

Prema konačnim podacima iz Popisa stanovništva, domaćinstava/kućanstava i stanova u Bosni i Hercegovini 2013. godine u Zeničko-dobojskom kantonu ima 364.433 stanovnika, od čega 83,42% predstavlja radno sposobno stanovništvo.

Prosječna plaća

Prosječna neto plaća u ZE-DO kantonu za januar 2018. godine iznosila je 773 KM. Najviša prosječna neto plaća ostvarena je u općini Kakanj (1.012 KM), a najniža u općini Olovo (601 KM).⁵

Broj nezaposlenih osoba

Nezaposlena lica u februaru 2018. godine (61.540) čine 16,89% ukupnog stanovništva ZE-DO kantona i 20,24% radno sposobnog stanovništva. Od ukupnog broja nezaposlenih osoba 33.900 ili 55,09% su žene. Prvi put traži zaposlenje 25.475 ili 41,40% nezaposlenih osoba. U odnosu na januar 2018. godine (61.597) broj nezaposlenih osoba u februaru

¹ Federalni zavod za statistiku, (juli 2016.), „Popis stanovništva, domaćinstava/kućanstava i stanova u Bosni i Hercegovini 2013. godine – Konačni rezultati“, Sarajevo, ISSN 1512-5106, str. 38-40

² op. citat 1, str. 88-90

³ Podaci o broju zaposlenih po općinama nisu dostupni u „Mjesečomi statističomi pregledu Federacije BiH po kantonima“, (mart 2018.), Federalnog zavoda za statistiku Sarajevo, ISSN-1840-1619

⁴ Federalni zavod za statistiku, (mart 2018.), „Mjesečni statistički pregled Federacije BiH po kantonima“, Sarajevo, ISSN-1840-1619, str. 52

⁵ op. citat 4

2018. godine (61.540) smanjio se za 57 ili 0,09%. Najveći broj nezaposlenih osoba pripada populaciji od 51–55 godina starosti, što čini 11,93% nezaposlenih osoba.

Broj nezaposlenih osoba po biroima rada

Najveći broj evidentiranih nezaposlenih osoba je u Birou rada Zenica (20.694 ili 33,63%), a najmanji u Birou rada Usora (690 ili 1,12%).

Kvalifikaciona struktura nezaposlenih osoba

U ukupnom broju nezaposlenih osoba 41.290 ili 67,09% je stručnih, a 20.250 ili 32,91% nestručnih. Među nezaposlenim osobama najviše je KV (23.007 ili 37,39%) i NK radnika (18.311 ili 29,74%), osoba sa SSS (14.344 ili 23,31%), potom slijede osobe VSS (3.293 ili 5,35%), PK radnici (1.794 ili 2,92%), te VKV radnici (356 ili 0,58%), osobe VŠS (290 ili 0,47%) i osobe NSS (145 ili 0,24%).

Brisanje nezaposlenih osoba s evidencije

U februaru 2018. godine s evidencije je brisano 1.680 ili 2,73% nezaposlenih osoba, od čega 40,48% žena. Stvarno je zaposleno 1.215 nezaposlenih osoba, odnosno 1,97% evidentiranih nezaposlenih osoba, od čega 41,98% žena.

Novoprijavljene nezaposlene osobe

Od ukupnog broja nezaposlenih osoba u februaru 2018. godine 1.620 ili 2,63% ih je novoprijavljenih, od čega 40,43% žena. U odnosu na broj novoprijavljenih nezaposlenih osoba prethodnog mjeseca (1.845) broj novoprijavljenih u februaru 2018. godine manji je za 225 ili 13,89%.

Prijavljena slobodna radna mjesta

Tokom februara 2018. godine Službi su prijavljena 1.204 upražnjena radna mjesta.

Grupno informisanje nezaposlenih osoba

Grupnom informisanju tokom februara 2018. godine prisustvovalo je 314 osoba, što čini 0,51% ukupnog broja nezaposlenih osoba.

Broj izdatih radnih dozvola

Nezaposlenim osobama tokom februara 2018. godine izdato je 11 radnih dozvola.

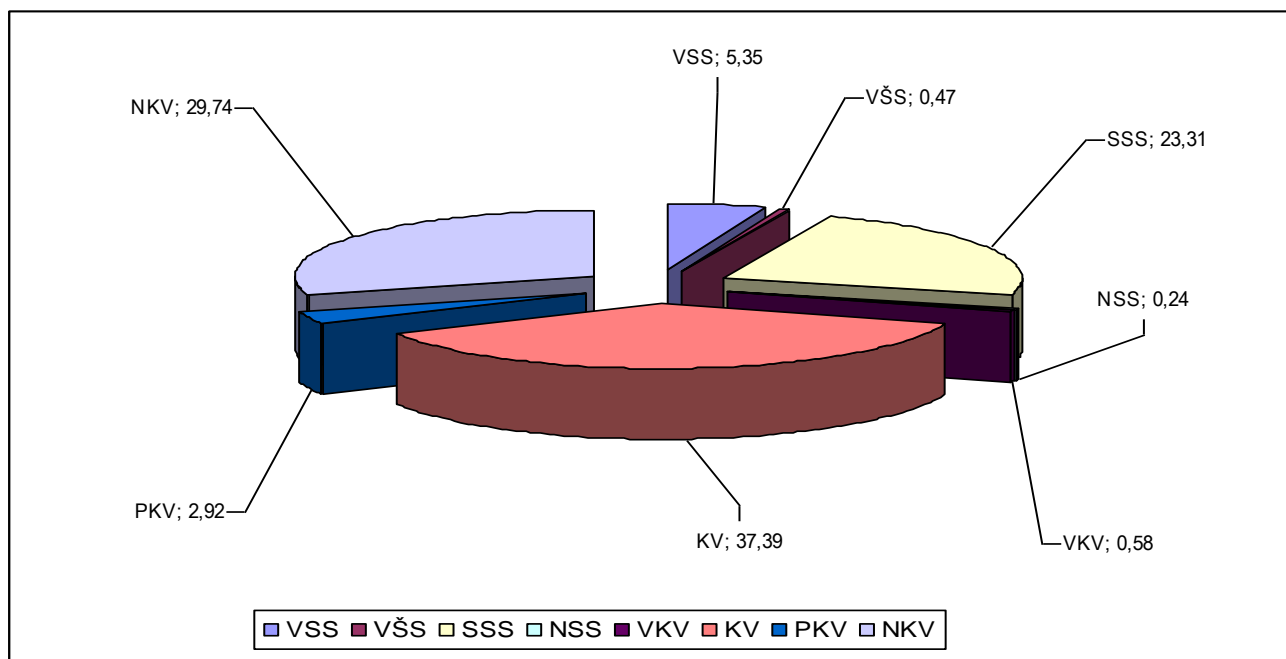
Socijalna sigurnost nezaposlenih osoba

Korisnici zdravstvenog osiguranja čine 78,86% evidentiranih nezaposlenih osoba. U odnosu na januar 2018. godine (48.593) broj korisnika zdravstvenog osiguranja u februaru 2018. godine (48.530) se smanjio za 63 ili 0,36%.

Pravo na isplatu novčane naknade u februaru 2018. godine ostvarilo je 2.580 osoba, odnosno 4,19% evidentiranih nezaposlenih osoba. U odnosu na prethodni mjesec (2.556) broj nezaposlenih osoba kojima je isplaćena novčana naknada povećan je za 24 ili 0,93%. Dokup staža u februaru 2018. godine izvršen je za 11 nezaposlenih osoba.

1.2. Nezaposlene osobe po stepenu stručnog obrazovanja i spolu

Biro rada	Stepen stručnog obrazovanja								UKUPNO (od toga žena)
	VSS	VŠS	SSS	NSS	VKV	KV	PK	NK	
	(od toga žena)	(od toga žena)	(od toga žena)	(od toga žena)	(od toga žena)	(od toga žena)	(od toga žena)	(od toga žena)	
Breza	131	15	630	6	3	535	27	385	1.732
	91	12	434	4	0	314	24	269	1.148
Doboj-Jug	26	0	163	3	2	299	19	262	774
	19	0	112	3	0	139	6	139	418
Kakanj	458	30	1.398	10	41	2.570	149	1.727	6.383
	318	22	897	9	2	1.200	62	1.003	3.513
Maglaj	156	10	670	0	14	1.447	142	1.848	4.287
	100	7	458	0	1	716	61	1.250	2.593
Olovo	84	3	515	0	1	442	8	566	1.619
	54	3	274	0	0	198	1	350	880
Tešanj	234	21	1.066	7	41	2.336	243	2.096	6.044
	174	12	695	7	4	1.029	60	1.025	3.006
Usora	15	4	109	0	7	300	16	239	690
	11	4	78	0	0	134	8	140	375
Vareš	44	4	309	7	8	358	22	317	1.069
	24	2	189	7	0	143	5	205	575
Visoko	420	42	1.453	0	17	2.718	48	1.960	6.658
	305	27	940	0	2	1.338	28	1.027	3.667
Zavidovići	297	17	1.756	0	18	2.712	148	2.001	6.949
	178	9	1.012	0	3	1.112	49	1.101	3.464
Zenica	1.287	130	5.247	112	190	7.519	731	5.478	20.694
	913	80	3.335	105	38	3.517	304	3.444	11.736
Žepče	141	14	1.028	0	14	1.771	241	1.432	4.641
	97	10	687	0	0	804	116	811	2.525
UKUPNO	3.293	290	14.344	145	356	23.007	1.794	18.311	61.540
(od toga žena)	2.284	188	9.111	135	50	10.644	724	10.764	33.900



Najveći broj evidentiranih nezaposlenih osoba su kvalifikovani radnici, od čega je 46,26% žena. Na evidenciji nezaposlenih osoba najmanje ima osoba s nižom stručnom spremom, uglavnom žena.

1.3. Nezaposlene osobe po stepenu stručnog obrazovanja, spolu i godinama starosti

Godine starosti	Stepen stručnog obrazovanja								UKUPNO (od toga žena)
	VSS	VŠS	SSS	NSS	VKV	KV	PK	NK	
	(od toga žena)	(od toga žena)	(od toga žena)	(od toga žena)	(od toga žena)	(od toga žena)	(od toga žena)	(od toga žena)	
15-18	0	0	0	0	0	7	0	237	244
	0	0	0	0	0	3	0	160	163
19-20	2	0	777	0	0	997	4	347	2.127
	1	0	408	0	0	382	2	215	1008
21-24	248	1	3.157	0	4	2.605	34	776	6.825
	185	1	1.776	0	2	1.106	24	500	3594
25-27	866	4	1.358	2	1	1.545	37	529	4.342
	611	3	835	0	1	804	31	365	2650
28-30	844	10	1.270	0	4	1.855	37	620	4.640
	606	7	803	0	1	1.084	24	379	2904
31-35	852	39	1.585	0	3	3.358	61	1.340	7.238
	606	33	1.088	0	0	2.004	37	849	4617
36-40	245	69	1.315	8	10	2.826	127	2.149	6.749
	163	48	891	8	5	1.417	83	1.299	3914
41-45	69	39	1.031	27	14	2.326	155	3.177	6.838
	44	31	671	25	1	1.075	96	1.797	3740
46-50	42	17	989	23	21	2.405	233	2.832	6.562
	21	11	719	22	8	1.141	98	1.577	3597
51-55	32	31	1.618	20	53	2.600	338	2.652	7.344
	21	25	1.141	18	7	1006	122	1.508	3848
56-60	61	51	1026	40	141	1.804	449	2.355	5.927
	17	21	655	38	11	463	135	1.354	2694
61-65	32	29	218	25	105	677	319	1292	2.697
	9	8	124	24	14	158	72	760	1169
Preko 65	0	0	0	0	0	2	0	5	7
	0	0	0	0	0	1	0	1	2
Ukupno (od toga žena)	3.293	290	14.344	145	356	23.007	1.794	18.311	61.540
	2.284	188	9.111	135	50	10.644	724	10.764	33.900

Najmanji broj nezaposlenih osoba na evidenciji Službe pripada populaciji starosne dobi preko 65 godina, što čini 0,01% ukupnog broja prijavljenih na evidenciju. Najveći udio evidentiranih nezaposlenih žena u ukupnom broju evidentiranih nezaposlenih osoba određene starosne dobi je u populaciji od 15–18 godina starosti (66,80%), a najmanji u populaciji preko 65 godina starosti (28,57%).

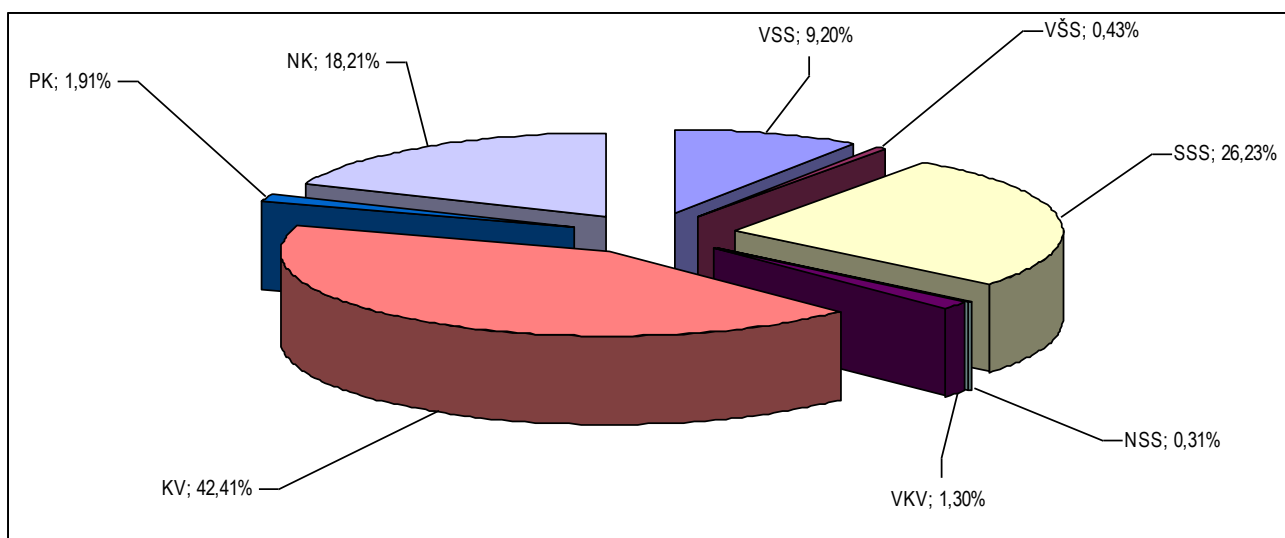
1.4. Najbrojnija zanimanja po stepenu stručnog obrazovanja i spolu

Redni broj	VSS		VŠS		SSS		NSS		VKV		KV		PK								
	UKUPNO	(od toga žena)	UKUPNO	(od toga žena)	UKUPNO	(od toga žena)	UKUPNO	(od toga žena)	UKUPNO	(od toga žena)	UKUPNO	(od toga žena)	UKUPNO	(od toga žena)							
1	Pravnik	551	413	Ekonomista	95	58	Ekonomski tehničar	2.501	1.985	Daktilograf	123	122	Bravar	51	1	Prodavač	3.531	3.100	Krojač	318	294
2	Ekonomista	468	318	Pravnik	42	33	Maturant gimnazije	2.049	1.442	Operator za unos podataka	4	4	Prodavač	40	13	Frizer	1.920	1.816	Ljevač metala	129	1
3	Mašinski inženjer	138	53	Građevinski inženjer	15	10	Mašinski tehničar	1.181	469	Mašinski tehničar	3	1	Kuhar	20	12	Bravar	1.486	51	Zidar	114	1
4	Profesor engleskog jezika	119	92	Učitelj predškolske djece	14	13	Medicinska sestra	1.012	753	Stenodaktilograf	2	2	Konobar	17	1	Automehaničar	1.127	9	Tesar	83	2
5	Profesor bosanskog jezika	107	100	Nastavnik razredne nastave	11	7	Tehničar za drvo	510	310	Kuhar specijaliteta	2	2	Metalotokar	16	0	Kuhar	1.100	873	Bravar	76	2
6	Profesor razredne nastave	98	91	Mašinski inženjer	10	5	Građevinski tehničar	391	168	Radnik za jednostavne poslove drugdje nerazvrstan	2	0	Elektromehaničar za elektroenergetiku	14	1	Zavarivač	732	25	Šivač	72	70
7	Socijalni pedagog	86	82	Nastavnik biologije	7	6	Elektroenergetski tehničar	377	86	Elektroenergetski tehničar	1	1	Zavarivač	13	1	Krojač	704	678	Stolar	70	16
8	Inženjer drumskog saobraćaja	81	44	Socijalni radnik	6	2	Tekstilni tehničar	375	317	Rudarski tehničar površinske eksploatacije	1	0	Automehaničar	13	1	Metalotokar	646	157	Valjač plemenitih metala	69	1
9	Socijalni radnik	74	67	Inženjer tekstilne tehnologije	5	4	Saobraćajni tehničar	369	164	Posrednik za nekretnine	1	0	Elektromehaničar	13	3	Vozač putničkog automobila	636	28	Pomoćni zidar	68	1
10	Učitelj predškolske djece	67	64	Vjeroučitelj u osnovnoj školi	5	3	Elektrotehničar	322	86	Turistički animator	1	1	Zidar	12	0	Elektromehaničar	594	77	Frizer	60	60

Na evidenciji Službe najveći broj prijavljenih nezaposlenih osoba visoke stručne spreme ima zanimanje pravnik. Potom slijede ekonomista, mašinski inženjer, profesor engleskog jezika i profesor bosanskog jezika. Među nezaposlenim osobama više stručne spreme najviše ih je po zanimanju ekonomista, pravnik, građevinski inženjer i učitelj predškolske djece. Najveći udio prijavljenih nezaposlenih osoba sa završenom srednjom stručnom spremom po zanimanju je ekonomski tehničar. Slijedi zanimanje maturant gimnazije, mašinski tehničar, medicinska sestra i tehničar za drvo. S nižom stručnom spremom najviše nezaposlenih osoba je po zanimanju daktilograf, operator za unos podataka i mašinski tehničar. Najveći broj visokokvalifikovanih nezaposlenih osoba po zanimanju su bravari, prodavači i kuhari. Među kvalifikovanim nezaposlenim osobama najzastupljenije je zanimanje prodavač, frizer i bravar. Polukvalifikovane evidentirane nezaposlene osobe uglavnom su po zanimanju krojači, ljevači metala i zidari.

1.5. Novoprijavljene nezaposlene osobe po stepenu stručnog obrazovanja i spolu

Biro rada	Stepen stručnog obrazovanja								UKUPNO II 2018. (od toga žena)	UKUPNO I 2018. (od toga žena)
	VSS	VŠS	SSS	NSS	VKV	KV	PK	NK		
	(od toga žena)	(od toga žena)	(od toga žena)	(od toga žena)	(od toga žena)	(od toga žena)	(od toga žena)	(od toga žena)		
Breza	5	3	18	0	0	10	2	8	46	67
	3	2	8	0	0	6	1	4	24	27
Doboj-Jug	2	0	6	0	0	10	1	9	28	32
	2	0	3	0	0	5	0	7	17	9
Kakanj	15	0	27	0	1	80	2	25	150	207
	9	0	10	0	0	15	1	14	49	92
Maglaj	8	1	21	0	1	30	2	17	80	113
	4	0	7	0	0	13	1	10	35	51
Olovo	4	0	14	0	0	2	0	3	23	40
	2	0	5	0	0	0	0	1	8	14
Tešanj	17	0	47	1	0	91	2	38	196	239
	10	0	21	1	0	33	1	22	88	106
Usora	0	0	3	0	0	3	0	2	8	16
	0	0	2	0	0	0	0	0	2	9
Vareš	1	0	8	0	0	2	0	0	11	26
	0	0	5	0	0	1	0	0	6	5
Visoko	16	0	37	0	0	53	0	31	137	209
	13	0	14	0	0	16	0	13	56	85
Zavidovići	23	0	55	0	1	69	2	26	176	150
	17	0	20	0	0	16	0	13	66	51
Zenica	48	3	163	4	18	297	19	117	669	592
	26	3	87	3	6	83	3	56	267	241
Žepče	10	0	26	0	0	40	1	19	96	154
	4	0	12	0	0	13	0	8	37	66
UKUPNO	149	7	425	5	21	687	31	295	1.620	1.845
(od toga žena)	90	5	194	4	6	201	7	148	655	756



Najveći broj novoprijavljenih nezaposlenih osoba u februaru 2018. godine zabilježen je u Birou rada Zenica, a najmanji u Birou rada Usora. Među novoprijavljenim nezaposlenim osobama, najveći je udio kvalifikovanih nezaposlenih osoba, najmanji nezaposlenih osoba niže stručne spreme. Od ukupnog broja novoprijavljenih nezaposlenih žena najviše ih ima među kvalifikovanim osobama.

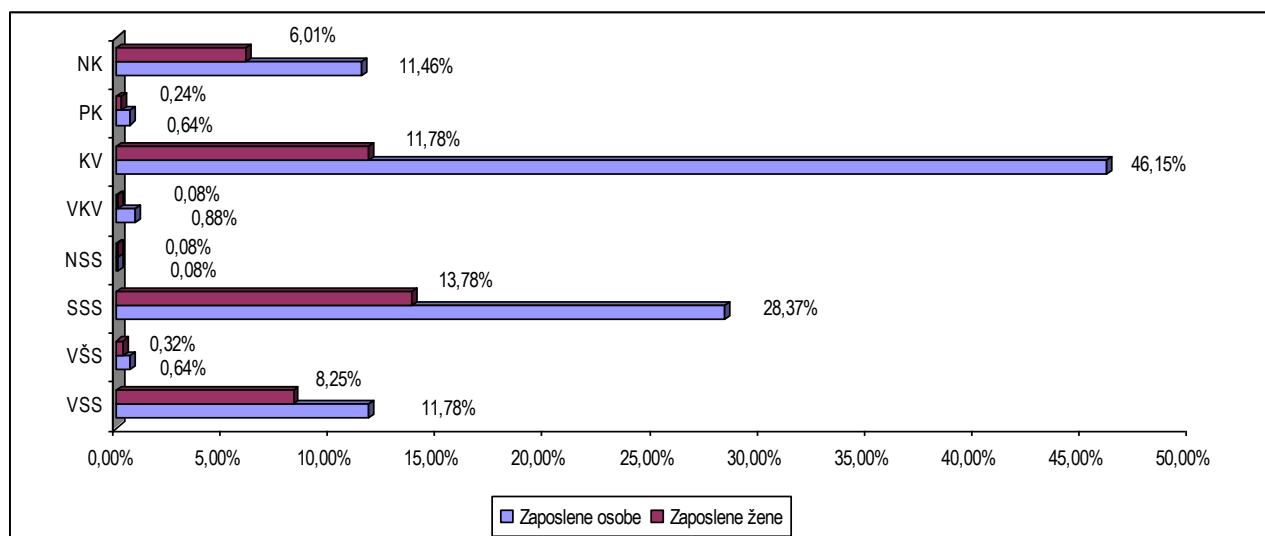
1.6. Brisane nezaposlene osobe po stepenu stručnog obrazovanja i spolu

Biro rada	Stepen stručnog obrazovanja								UKUPNO (od toga žena)
	VSS	VŠS	SSS	NSS	VKV	KV	PK	NK	
	(od toga žena)	(od toga žena)	(od toga žena)	(od toga žena)	(od toga žena)	(od toga žena)	(od toga žena)	(od toga žena)	
Breza	13	0	21	0	1	12	0	5	52
	8	0	12	0	0	3	0	2	25
Doboj-Jug	2	0	4	0	0	9	0	3	18
	2	0	3	0	0	2	0	2	9
Kakanj	23	1	32	1	1	103	1	21	183
	15	1	10	1	0	24	1	8	60
Maglaj	7	1	25	0	2	54	3	15	107
	4	0	10	0	0	7	0	11	32
Olovo	6	1	12	0	0	11	1	9	40
	5	0	6	0	0	5	0	6	22
Tešanj	14	2	53	0	0	102	7	44	222
	11	0	32	0	0	33	1	27	104
Usora	1	0	8	0	0	8	0	4	21
	1	0	5	0	0	4	0	3	13
Vareš	3	0	9	0	1	12	0	5	30
	2	0	4	0	0	4	0	3	13
Visoko	20	1	51	0	1	75	0	29	177
	15	1	19	0	0	15	0	11	61
Zavidovići	17	2	61	0	0	85	3	36	204
	12	1	24	0	0	17	1	17	72
Zenica	74	5	158	2	4	195	4	60	502
	54	4	71	1	1	47	1	29	208
Žepče	10	0	38	0	0	65	0	11	124
	7	0	26	0	0	20	0	8	61
UKUPNO	190	13	472	3	10	731	19	242	1.680
(od toga žena)	136	7	222	2	1	181	4	127	680

Najveći broj nezaposlenih osoba brisan je s evidencije Biroa rada Zenica, a najmanji s evidencija biroa rada Doboj-Jug. Među brisanim osobama s evidencije, najveći je udio kvalifikovanih osoba, a najmanji nezaposlenih osoba niže stručne spreme. Od ukupnog broja žena brisanih s evidencije, najviše ih je sa srednjom stručnom spremom.

1.7. Stvarno zaposlene osobe po stepenu stručnog obrazovanja i spolu

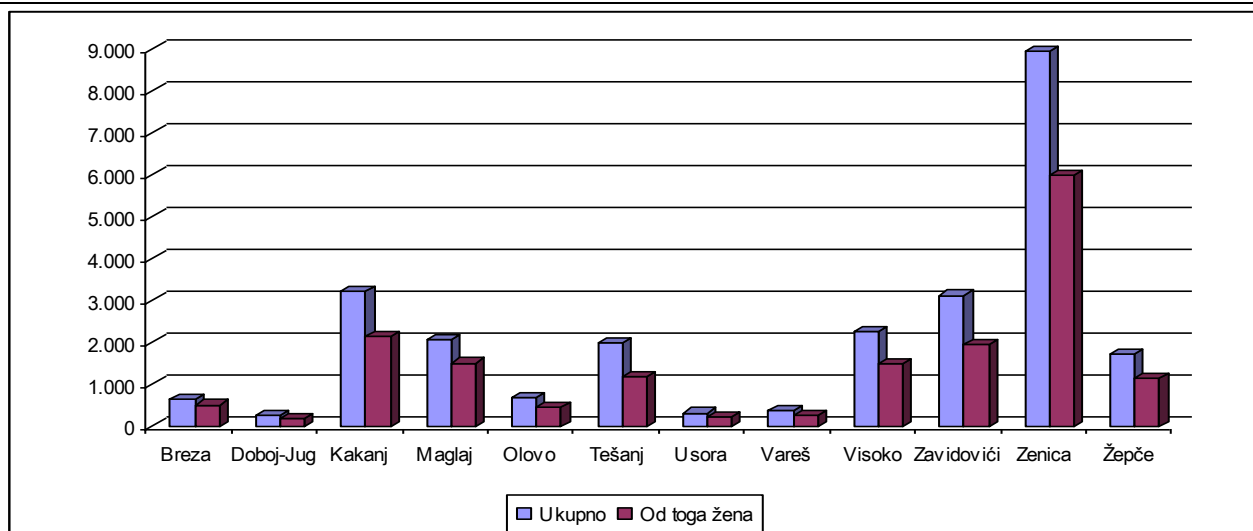
Biro rada	Stepen stručnog obrazovanja								UKUPNO (od toga žena)
	VSS (od toga žena)	VŠS (od toga žena)	SSS (od toga žena)	NSS (od toga žena)	VKV (od toga žena)	KV (od toga žena)	PK (od toga žena)	NK (od toga žena)	
Breza	9	2	22	0	0	16	0	2	51
	6	1	10	0	0	4	0	0	21
Doboj-Jug	2	0	3	0	0	7	0	2	14
	2	0	3	0	0	1	0	1	7
Kakanj	21	1	27	0	2	78	1	17	147
	14	1	9	0	0	15	1	4	44
Maglaj	6	1	18	0	1	42	2	12	82
	3	0	7	0	0	8	1	9	28
Olovo	1	0	6	0	0	5	0	1	13
	0	0	5	0	0	2	0	1	8
Tešanj	14	0	40	0	0	78	2	25	159
	11	0	27	0	0	25	0	15	78
Usora	0	0	3	0	0	3	0	3	9
	0	0	3	0	0	2	0	3	8
Vareš	2	0	7	0	1	8	0	1	19
	2	0	2	0	0	4	0	0	8
Visoko	17	1	32	0	1	60	0	16	127
	10	1	9	0	0	13	0	8	41
Zavidovići	12	1	54	0	0	68	1	18	154
	9	0	21	0	0	17	0	11	58
Zenica	56	2	119	1	6	176	2	38	400
	40	1	59	1	1	43	1	19	165
Žepče	7	0	23	0	0	35	0	8	73
	6	0	17	0	0	13	0	4	40
UKUPNO	147	8	354	1	11	576	8	143	1.248
	(od toga žena)	103	4	172	1	1	147	3	506



Najveći broj stvarno zaposlenih osoba s evidencije su kvalifikovane osobe i osobe srednje stručne spreme. Od ukupnog broja stvarno zaposlenih osoba s evidencije, najviše ih je s evidencije Biroa rada Zenica. Najmanje ih je s evidencije Biroa rada Usora. Stvarno zaposlene žene s evidencije uglavnom su osobe sa srednjom stručnom spremom.

1.8. Nezaposlene osobe bez radnog iskustva po stepenu stručnog obrazovanja i spolu

Biro rada	Stepen stručnog obrazovanja								UKUPNO (od toga žena)
	VSS (od toga žena)	VŠS (od toga žena)	SSS (od toga žena)	NSS (od toga žena)	VKV (od toga žena)	KV (od toga žena)	PK (od toga žena)	NK (od toga žena)	
Breza	51	2	247	3	0	162	6	173	644
	36	1	185	2	0	126	6	146	502
Doboj-Jug	7	0	63	0	0	69	4	123	266
	5	0	47	0	0	43	2	78	175
Kakanj	249	3	692	4	0	1.116	41	1.095	3.200
	169	3	492	4	0	694	24	747	2.133
Maglaj	63	2	251	0	0	493	54	1.201	2.064
	37	1	183	0	0	280	34	966	1.501
Olovo	48	0	203	0	0	155	3	253	662
	31	0	118	0	0	90	0	191	430
Tešanj	109	2	374	2	2	611	34	833	1.967
	86	1	262	2	1	317	12	503	1.184
Usora	10	1	60	0	0	107	3	131	312
	8	1	49	0	0	57	2	92	209
Vareš	22	0	119	0	0	86	6	124	357
	12	0	80	0	0	58	3	113	266
Visoko	211	6	508	0	1	688	15	809	2.238
	159	5	366	0	0	420	9	517	1.476
Zavidovići	158	1	811	0	1	959	48	1.137	3.115
	90	1	504	0	1	553	26	762	1.937
Zenica	543	21	2.031	39	3	2.605	274	3.407	8.923
	393	19	1.366	38	2	1.523	197	2.437	5.975
Žepče	63	0	403	0	0	521	24	716	1.727
	45	0	281	0	0	286	18	495	1.125
UKUPNO	1.534	38	5.762	48	7	7.572	512	10.002	25.475
(od toga žena)	1.071	32	3.933	46	4	4.447	333	7.047	16.913



Bez radnog iskustva najviše ima nekvalifikovanih, kvalifikovanih osoba i osoba sa srednjom stručnom spremom. Udio žena u ukupnom broju nezaposlenih osoba bez radnog iskustva je 66,39%. U odnosu na ukupan broj evidentiranih nezaposlenih osoba u februaru 2018. godine 41,40% nema radno iskustvo, od čega 27,48% žena.

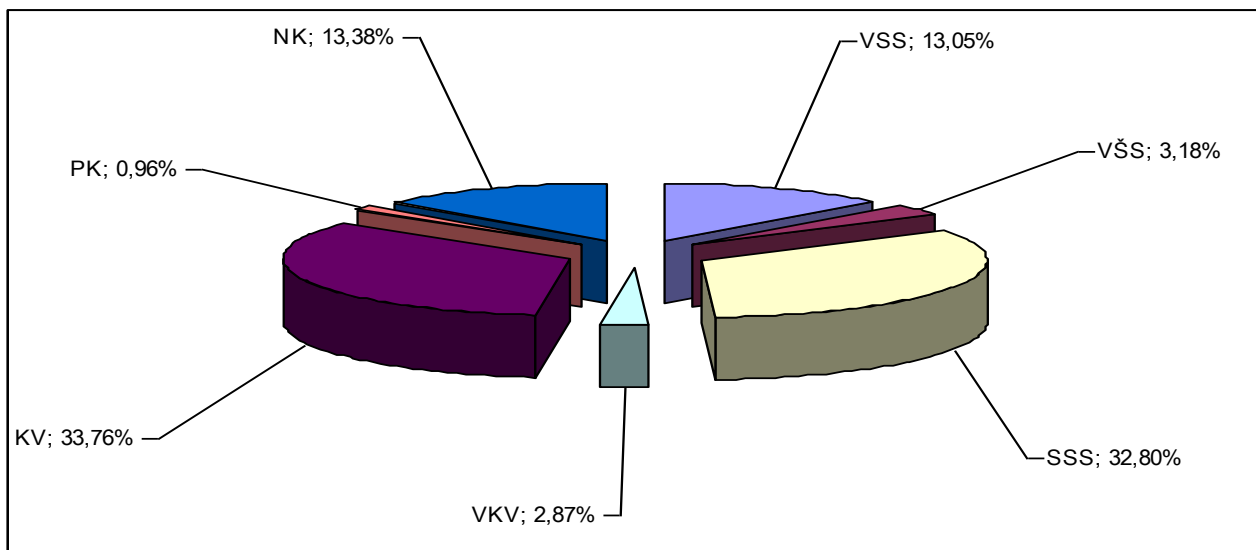
1.9. Broj prijavljenih radnih mjesta po stepenu stručnog obrazovanja

Biro rada	Stepen stručnog obrazovanja								UKUPNO
	VSS	VŠS	SSS	NSS	VKV	KV	PK	NK	
Breza	2	0	36	7	0	51	0	0	96
Doboj-Jug	3	0	1	0	0	1	0	0	5
Kakanj	5	0	1	0	0	39	0	0	45
Maglaj	47	0	64	0	0	344	0	13	468
Olovo	0	0	1	0	0	0	0	0	1
Tešanj	16	0	52	0	0	80	3	25	176
Usora	3	0	0	0	0	0	0	0	3
Vareš	6	0	20	0	0	79	0	0	105
Visoko	6	0	17	0	0	1	0	1	25
Zavidovići	9	0	1	0	0	4	1	5	20
Zenica	20	0	43	0	19	124	2	42	250
Žepče	5	0	2	0	0	2	0	1	10
UKUPNO	122	0	238	7	19	725	6	87	1.204

U toku mjeseca prijavljene su potrebe za popunjavanje radnih mjesta svih stručnih sprema, izuzev za radna mjesta na kojima su potrebni radnici više stručne spreme.

1.10. Grupno informisanje

Biro rada	Stepen stručnog obrazovanja								UKUPNO
	VSS	VŠS	SSS	VKV	KV	PK	NK		
Breza	0	4	4	0	8	0	0	16	
Doboj-Jug	8	0	7	1	11	1	3	31	
Kakanj	6	0	9	0	32	0	18	65	
Maglaj	0	0	8	0	12	0	4	24	
Olovo	0	0	6	0	4	0	0	10	
Tešanj	8	2	10	0	3	0	0	23	
Usora	3	1	15	1	12	2	3	37	
Vareš	0	1	11	0	3	0	0	15	
Visoko	15	0	12	1	0	0	6	34	
Zavidovići	0	2	5	0	6	0	8	21	
Zenica	0	0	0	0	0	0	0	0	
Žepče	1	0	16	6	15	0	0	38	
UKUPNO	41	10	103	9	106	3	42	314	



Najveći procenat učesća u grupnom informisanju ostvarile su kvalifikovane osobe. Grupnom informisanju nisu prisustvovali nezaposlene osobe s područja Biroa rada Zenica.

1.11. Broj izdatih radnih dozvola

U februaru 2018. godine Služba je izdala 11 radnih dozvola nezaposlenim osobama, i to po jednu u biroima rada Breza, Kakanj i Zavidovići, tri u Birou Zenica i pet u Birou rada Visoko.

II. SOCIJALNA I MATERIJALNA SIGURNOST

2.1. Broj korisnika zdravstvenog osiguranja

Biro rada	Opis	Stepen stručnog obrazovanja								UKUPNO u II 2018.	UKUPNO u I 2018.
		VSS	VŠS	SSS	NSS	VKV	KV	PK	NK		
	korisnici ZZ	124	15	525	4	3	423	19	257	1.370	1.374
Breza	novoprijavljeni	6	3	16	0	0	10	1	4	40	54
	odjavljeni	9	0	13	0	1	9	0	1	33	52
	korisnici ZZ	26	0	118	1	1	218	17	156	537	527
Doboj-Jug	novoprijavljeni	2	0	6	0	0	10	0	7	25	26
	odjavljeni	2	0	1	0	0	5	0	1	9	22
	korisnici ZZ	385	27	958	2	35	1.967	105	992	4.471	4.511
Kakanj	novoprijavljeni	13	0	26	0	0	64	1	9	113	190
	odjavljeni	16	0	22	1	0	71	0	18	128	135
	korisnici ZZ	133	7	423	0	12	954	100	926	2.555	2.562
Maglaj	novoprijavljeni	7	1	19	0	1	33	3	15	79	103
	odjavljeni	3	1	13	0	0	29	1	6	53	95
	korisnici ZZ	74	3	443	0	0	381	6	437	1.344	1.363
Olovo	novoprijavljeni	4	0	13	0	0	3	0	3	23	42
	odjavljeni	2	1	8	0	0	8	0	4	23	31
	korisnici ZZ	214	17	838	3	33	1.830	185	1.457	4.577	4.591
Tešanj	novoprijavljeni	15	0	34	0	0	76	2	29	156	202
	odjavljeni	3	0	25	0	0	48	3	20	99	210
	korisnici ZZ	12	4	77	0	6	216	14	146	475	482
Usora	novoprijavljeni	0	0	3	0	0	4	0	2	9	11
	odjavljeni	1	0	5	0	0	3	0	1	10	13
	korisnici ZZ	38	4	255	6	8	282	20	255	868	886
Vareš	novoprijavljeni	1	0	8	0	0	2	0	0	11	21
	odjavljeni	2	0	4	0	1	4	0	3	14	19
	korisnici ZZ	392	38	1.267	0	14	2.380	43	1.467	5.601	5.652
Visoko	novoprijavljeni	13	0	33	0	0	46	0	23	115	187
	odjavljeni	11	0	42	0	0	53	0	12	118	182
	korisnici ZZ	282	16	1.467	0	15	2.293	104	1.315	5.492	5.519
Zavidovići	novoprijavljeni	22	0	40	0	0	58	2	18	140	113
	odjavljeni	12	2	40	0	0	59	0	13	126	142
	korisnici ZZ	1.191	120	4.489	102	168	6.526	617	4.173	17.386	17.245
Zenica	novoprijavljeni	41	3	137	3	18	264	17	78	561	508
	odjavljeni	60	3	106	1	1	118	3	35	327	477
	korisnici ZZ	133	14	889	0	13	1.512	189	1.104	3.854	3.881
Žepče	novoprijavljeni	8	0	23	0	0	33	0	16	80	129
	odjavljeni	6	0	22	0	0	35	0	3	66	103
	korisnici ZZ	3.004	265	11.749	118	308	18.982	1.419	12.685	48.530	48.593
UKUPNO	novoprijavljeni	132	7	358	3	19	603	26	204	1.352	1.586
	odjavljeni	127	7	301	2	3	442	7	117	1.006	1.481

Najveći broj korisnika zdravstvenog osiguranja u februaru 2018. godine je u Birou rada Zenica, a najmanji u Birou rada Usora. Broj novih korisnika zdravstvenog osiguranja u februaru 2018. godine je za 34,39% veći od broja odjavljenih nezaposlenih osoba sa zdravstvenog osiguranja.

2.2. Broj korisnika novčane naknade

Biro rada	Korisnici NN u I 2018.	Korisnici NN u II 2018.
Breza	72	76
Doboj-Jug	21	36
Kakanj	228	242
Maglaj	110	112
Olovo	35	45
Tešanj	216	249
Usora	10	15
Vareš	70	74
Visoko	303	309
Zavidovići	705	565
Zenica	640	695
Žepče	146	162
UKUPNO	2.556	2.580

Shodno izvršenim isplatama najveći broj korisnika prava na novčanu naknadu u februaru 2018. godine je u Birou rada Zenica, a najmanji u Birou rada Usora.

2.3. Broj korisnika prava na dokup staža

Tokom ovog mjeseca izvršen je dokup staža za 11 nezaposlenih osoba, koje su ispunile uslove za starosnu penziju u skladu sa članom 31. Zakona o posredovanju u zapošljavanju i socijalnoj sigurnosti nezaposlenih osoba, što čini 0,02% ukupnog broja evidentiranih nezaposlenih osoba. Dokup staža izvršen je za po jednu osobu u biroima rada Maglaj i Visoko, za po dvije osobe u biroima rada Breza i Zavidovići, te za pet osoba u Birou rada Zenica.

KORIŠTENI POJMOVI, SKRAĆENICE I ZNAKOVI

Nezaposlena lica su lica sposobna za rad starosne dobi između 15 i 65 godina, koja nisu u radnom odnosu, nemaju registrovano privredno društvo ili drugo pravno lice, niti po tom osnovu uživaju dividendu veću od 25% prosječne plaće prethodne godine u FBiH, nemaju registrovan obrt, ne bave se poljoprivrednom djelatnošću, ne uživaju pravo na penziju, nisu redovni učenici ili studenti, ne ostvaruju prihod po bilo kojem osnovu veći od 25% prosječne plaće prethodne godine u FBiH i aktivno traže posao.

Lica koja prvi put traže zaposlenje su evidentirana lica u biroima rada, koja nisu bila u radnom odnosu u stepenu stručne spreme za koji su se obrazovala.

Korisnici prava na zdravstveno osiguranje su nezaposlena lica evidentirana u biroima rada, koja su stekla pravo na zdravstveno osiguranje u skladu s propisima o zdravstvenom osiguranju.

Korisnici prava na dokup staža su nezaposlena lica kojima nedostaju do tri godine penzijskog staža do sticanja uslova za starosnu penziju.

Korisnici novčane naknade su nezaposlena lica evidentirana u biroima rada koja su stekla pravo na novčanu naknadu prema odredbama Zakona o posredovanju u zapošljavanju i socijalnoj sigurnosti nezaposlenih osoba.

Novoprijavljena nezaposlena lica su lica registrovana na evidenciji biroa rada u toku izvještajnog mjeseca.

Zaposleni s evidencije su lica koja su se zaposlila tokom izvještajnog mjeseca, a bila su evidentirana kod biroa rada.

Slobodna radna mjesta predstavljaju radna mjesta za čije se popunjavanje poslodavac obratio Službi u toku izvještajnog mjeseca prijavom slobodnog radnog mjesta.

Grupno informisanje je informisanje nezaposlenih osoba o aktivnostima koje su dužne provoditi, pravima i obavezama tokom nezaposlenosti, kretanjima na tržištu rada i upoznavanje s postupcima i tehnikama aktivnog traženja posla.

SKRAĆENICE

KV	kvalifikovani (radnik)
NKV	nekvalifikovani (radnik)
NN	novčana naknada
NSS	niža stručna sprema
PKV	polukvalifikovani (radnik)
RSS	radno sposobno stanovništvo
SSS	srednja stručna sprema
VKV	visokokvalifikovani (radnik)
VSS	visoka stručna sprema
VŠS	viša školska sprema
ZZ	zdravstvena zaštita

IZVOR PODATAKA I METODOLOŠKA OBRAZLOŽENJA

Oblast posredovanja u zapošljavanju bliže je uređena Zakonom o posredovanju u zapošljavanju i socijalnoj sigurnosti nezaposlenih osoba („Službene novine FBiH“, broj: 41/01, 22/05 i 9/08) i Pravilnikom o evidencijama u oblasti zapošljavanja („Službene novine FBiH“, broj: 24/06).

Pri izradi Statističkog biltena korišteni su podaci Federalnog zavoda za statistiku i Federalnog zavoda za zapošljavanje, kojima Služba ima ovlaštenja za pristup u informacionom sistemu (EPIS). Podaci o nezaposlenim osobama u dijelu 1.9. i 1.10. korišteni su iz posebnih evidencija Odjeljenja za posredovanje u zapošljavanju, a u dijelu 1.11. iz posebnih evidencija Odjeljenja za pravne poslove. Podaci iz evidencija o isplatama za materijalnu sigurnost Odjeljenja za ekonomske poslove korišteni su u dijelu 2.2. i 2.3.

ADRESAR

JU Služba za zapošljavanje ZE-DO kantona Zenica	Ulica dr. Adolfa Goldbergera 6	T: 032/448-200 F: 032/405-173	info@zdk-szz.ba www.zdk-szz.ba	direktor Anto Pešić
Biro rada Breza	Bogumilska 10	032/789-390	biro.breza@zdk-szz.ba	šef Fikret Bašić
Biro rada Doboju-Jug	Matuzići bb	032/699-130	biro.dobojjug@zdk-szz.ba	šef Mirsad Šaranović
Biro rada Kakanj	Alije Izetbegovića L1	032/552-390	biro.kakanj@zdk-szz.ba	šef Mahir Marušić
Biro rada Maglaj	Aleja Ijliljana 14	032/609-611	biro.maglaj@zdk-szz.ba	šef Samir Bajrić
Biro rada Olovo	Radnička 6	032/828-310	biro.olovo@zdk-szz.ba	šef Refik Hasanspahić
Biro rada Tešanj	Skendera Kulenovića bb	032/656-700	biro.tesanj@zdk-szz.ba	šef Muharem Berberović
Biro rada Usora	Žabljak bb	032/891-524	biro.usora@zdk-szz.ba	n/a
Biro rada Vareš	Zvijezda 41	032/849-260	biro.vares@zdk-szz.ba	šef Jasna Svinčicki- Operta
Biro rada Visoko	Hadžihasanova 23	032/731-620	biro.visoko@zdk-szz.ba	šef Lamija Čehajić
Biro rada Zavidovići	Patriotske lige blok C	032/868-511	biro.zavidovici@zdk-szz.ba	šef Sabahudin Horozović
Biro rada Zenica	dr. Adolfa Goldbergera 6	032/448-219	biro.zenica@zdk-szz.ba	šef Saudin Burić
Biro rada Žepče	Prva bb	032/888-187	biro.zepce@zdk-szz.ba	šef Biljana Šišić