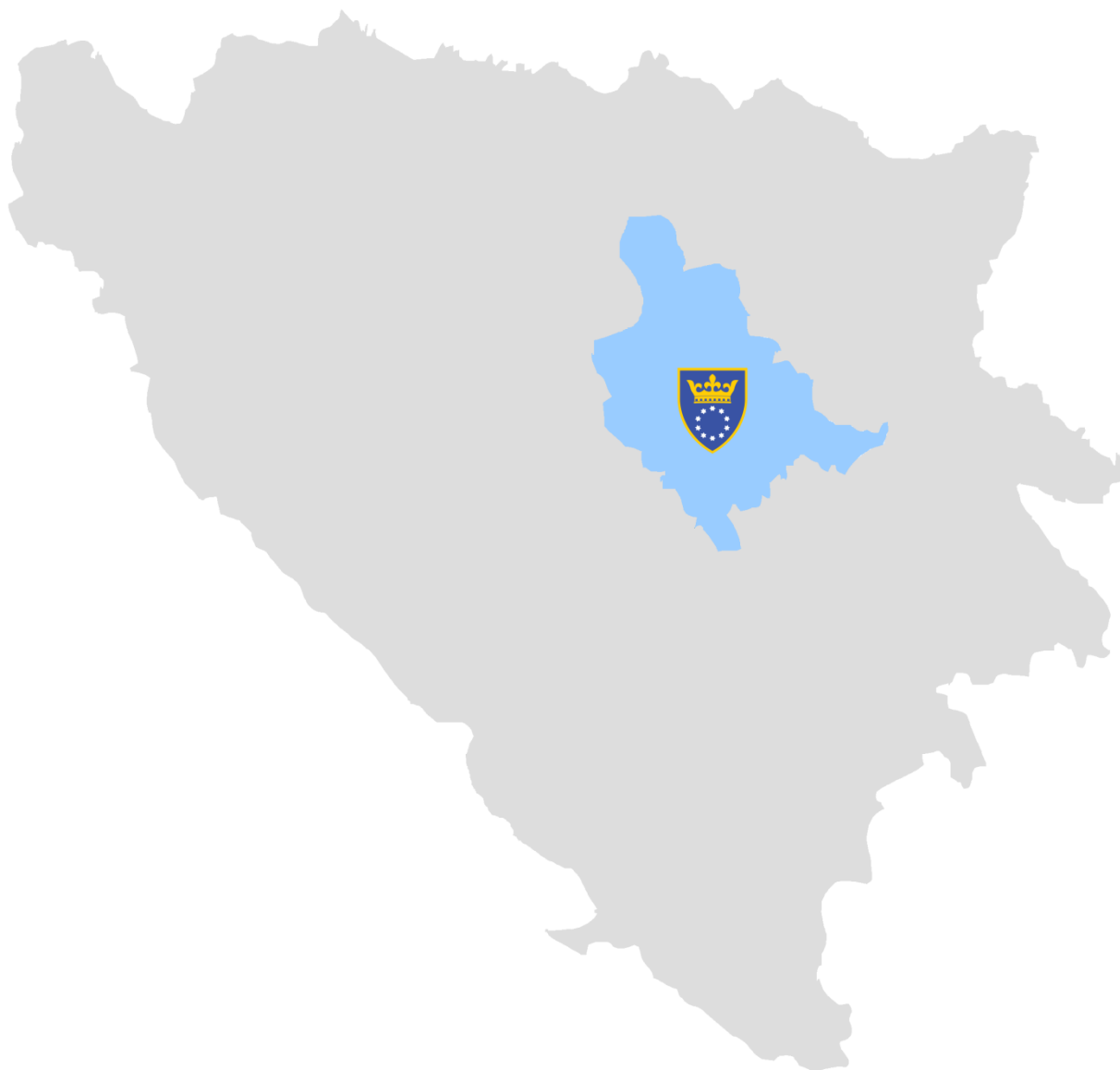




I-05/2017

STATISTIČKI BILTEN

MAJ 2017. GODINE



Zenica, 19. juli 2017. godine

Priprema i obrada: **JU Služba za zapošljavanje Zeničko-dobojskog kantona**
dr. Adolfa Goldbergera 6
72000 Zenica
Bosna i Hercegovina
Telefon: +387 32 448-200
Fax: +387 32 405-173
e-mail: info@zdk-szz.ba
web: www.zdk-szz.ba

Molimo korisnike Statističkog biltena da prilikom upotrebe podataka navedu izvor.

SADRŽAJ

I. NEZAPOSLENOST	4
1.1. Statistički pregled stanja nezaposlenosti u ZE-DO kantonu.....	5
1.2. Nezaposlene osobe po stepenu stručnog obrazovanja i spolu	7
1.3. Nezaposlene osobe po stepenu stručnog obrazovanja, spolu i godinama starosti	8
1.4. Najbrojnija zanimanja po stepenu stručnog obrazovanja i spolu.....	9
1.5. Novoprijavljene nezaposlene osobe po stepenu stručnog obrazovanja i spolu.....	10
1.6. Brisane nezaposlene osobe po stepenu stručnog obrazovanja i spolu.....	11
1.7. Stvamo zaposlene osobe po stepenu stručnog obrazovanja i spolu.....	12
1.8. Nezaposlene osobe bez radnog iskustva po stepenu stručnog obrazovanja i spolu.....	13
1.9. Broj prijavljenih radnih mjesta po stepenu stručnog obrazovanja.....	14
1.10. Grupno informisanje	14
1.11. Broj izdatih radnih dozvola.....	15
II. SOCIJALNA I MATERIJALNA SIGURNOST	16
2.1. Broj korisnika zdravstvenog osiguranja	16
2.2. Broj korisnika novčane naknade.....	17
2.3. Broj korisnika prava na dokup staža	17
KORIŠTENI POJMOVI, SKRAĆENICE I ZNAKOVI	18
IZVOR PODATAKA I METODOLOŠKA OBRAZLOŽENJA.....	19
ADRESAR	20

I. NEZAPOSLENOST

Pojam nezaposlenosti može imati različita značenja ovisno o kontekstu u kojemu se koristi. Može opisivati pravno-administrativno stanje, odnosno evidentiranost na listi službe za zapošljavanje ili pravo na novčanu naknadu za nezaposlene. Ujedno, može označavati stav odnosno spremnost na prihvaćanje posla pod određenim uvjetima. Može se odnositi i na socijalne teškoće unutar određenog privrednog sistema, kao i na neravnotežu ponude i potražnje rada na pojedinim dijelovima ili na cjelokupnom tržištu rada.

Prema uputama *International Labour Organisation*, standardna međunarodna definicija nezaposlenosti obuhvata sve osobe starije od dobne granice određene za mjerenje ekonomski aktivnog stanovništva, koje su:

- tokom referentnog razdoblja bile bez posla,
- tokom tog razdoblja bile u svakom trenutku na raspolaganju za posao, te
- tražile posao (poduzimale određene korake u cilju pronalaženja posla).

Shodno Zakonu o posredovanju u zapošljavanju i socijalnoj sigurnosti nezaposlenih osoba u FBiH nezaposlenom osobom se smatra lice koje: nema registrovano privredno društvo ili drugo pravno lice, odnosno ne ostvaruje dividende po osnovu udjela u privrednom društvu ili drugom pravnom licu, nema registrovan obrt, ne bavi se poljoprivrednom djelatnošću i ako ne ostvaruje prihod po bilo kom osnovu.

Mjerenje nezaposlenosti se provodi na temelju tri izvora: ankete radne snage na uzorku domaćinstva, statistike službi socijalnog osiguranja i evidencija službi za zapošljavanje. Službene procjene nezaposlenosti se temelje na kombinovanim podacima iz jednog ili više spomenutih izvora. Ali, ipak se anketom radne snage na uzorku domaćinstva dobija najpouzdanija statistika nezaposlenosti, koja je međunarodno uporediva, jer se temelji na međunarodno prihvaćenim definicijama i postupcima.

Unazad nekoliko godina i naša zemlja, poput mnogih zemalja razvijene tržišne privrede, a i većine tranzicijskih zemalja, objavljuje podatke o nezaposlenosti na temelju dva načina mjerenja, odnosno dva izvora: ankete radne snage i evidencija službi za zapošljavanje. Evidencija nezaposlenih službe služi kao izvor statističkih podataka o njihovom broju. Iako se ovakav način prikupljanja podataka o nezaposlenim osoba u praksi pokazao kao najprecizniji, postoje određena ograničenja – neke osobe se javljaju samo zbog ostvarivanja različitih prava, a da zapravo ne traže posao; druge osobe zadovoljavaju sve kriterije nezaposlenosti, ali samostalno traže posao pa nisu evidentirane u službi za zapošljavanje. Upravo iz navedenih razloga javila se potreba da se definišu kategorije aktivnog i pasivnog tražioca posla.

U skladu sa Pravilnikom o evidencijama u oblasti zapošljavanja, aktivno traženje posla i raspoloživost za rad, pored uslova propisanih Zakonom, podrazumijeva sva djelovanja osobe i Službe usmjerena na pronalaženje zaposlenja koje odgovara stručnim, radnim i ličnim sposobnostima i vještinama nezaposlene osobe. Aktivno traženje posla obuhvata:

- redovno javljanje Službi za zapošljavanje propisano Pravilnikom,
- podnošenje molbi poslodavcima i javljanje na oglase i konkurse,
- pridržavanje programa profesionalne orijentacije, obuke i prekvalifikacije:
 - a) učešće nezaposlene osobe u grupnom informisanju,
 - b) individualna savjetovanja u cilju utvrđivanja stručnih, radnih i ličnih sposobnosti i sklonosti nezaposlene osobe,
 - c) učešće u organizovanim aktivnostima prekvalifikacije, dokvalifikacije i stručnog osposobljavanja.

1.1. Statistički pregled stanja nezaposlenosti u ZE-DO kantonu

Svjesni činjenice da je reforma u službama za zapošljavanje preduslov unapređenju rada i poboljšanju pružanja usluga, JU Služba za zapošljavanje ZE-DO kantona Zenica (u daljem tekstu: Služba) aktivno radi na utvrđivanju pomenutih kategorija nezaposlenih osoba prijavljenih na evidenciji kako bi se mogla dobiti preciznija slika stanja nezaposlenosti.

Općina	Broj stanovnika ¹	RSS ²	Broj zaposlenih u IV 2017. ³	Broj NO u IV 2017. ⁴	Broj NO u V 2017.	Udio broja zaposlenih za IV 2017. u RSS	Udio broja NO za IV 2017. u RSS	Udio broja NO za V 2017. u RSS
Breza	14,168	12,109	2,922	1,748	1,729	24.13	14.44	14.28
Doboj-Jug	4,137	3,355	1,127	806	779	33.59	24.02	23.22
Kakanj	37,441	30,994	6,661	6,479	6,321	21.49	20.90	20.39
Maglaj	23,146	19,451	4,163	4,610	4,548	21.40	23.70	23.38
Olovo	10,175	8,816	2,166	1,664	1,639	24.57	18.87	18.59
Tešanj	43,063	34,938	11,541	6,635	6,429	33.03	18.99	18.40
Usora	6,603	5,732	1,132	753	744	19.75	13.14	12.98
Vareš	8,892	7,947	1,226	1,126	1,091	15.43	14.17	13.73
Visoko	39,938	32,974	8,773	6,810	6,727	26.61	20.65	20.40
Zavidovići	35,988	29,913	4,121	7,470	7,349	13.78	24.97	24.57
Grad Zenica	110,663	92,906	25,704	21,257	21,048	27.67	22.88	22.66
Žepče	30,219	24,855	4,740	4,822	4,692	19.07	19.40	18.88
UKUPNO	364,433	303,990	74,276	64,180	63,096	24.43	21.11	20.76

Prema konačnim podacima iz Popisa stanovništva, domaćinstava/kućanstava i stanova u Bosni i Hercegovini 2013. godine u Zeničko-dobojskom kantonu ima 364,433 stanovnika, od čega 83.42% predstavlja radno sposobno stanovništvo.

Broj zaposlenih osoba

Pod pretpostavkom da se broj stanovnika u proteklom periodu nije značajnije mijenjao, u aprilu 2017. godine zaposlena lica (74,276) činila su 20.38% ukupnog stanovništva ZE-DO kantona. Udio broja zaposlenih lica u radno sposobnom stanovništvu u aprilu 2017. godine je 24.43%. Broj zaposlenih u aprilu 2017. godine bio je veći od broja nezaposlenih za isti period (64,180) za 15.73%.

Prosječna plaća

Prosječna neto plaća u ZE-DO kantonu za april 2017. godine iznosila je 723 KM. Najviša prosječna neto plaća ostvarena je u općini Kakanj (969 KM), a najniža u općini Tešanj (569 KM).⁵

¹ Federalni zavod za statistiku, (juli 2016.), „Popis stanovništva, domaćinstava/kućanstava i stanova u Bosni i Hercegovini 2013. godine – Konačni rezultati“, Sarajevo, ISSN 1512-5106, str. 38-40

² op. citat 1, str. 88-90

³ Federalni zavod za statistiku, (juni 2017.), „Mjesečni statistički pregled Federacije BiH po kantonima 6/17“, Sarajevo, ISSN-1840-1619, str. 48

⁴ op. citat 3

⁵ op. citat 3

Broj nezaposlenih osoba

Nezaposlena lica u maju 2017. godine (63,096) čine 17.31% ukupnog stanovništva ZE-DO kantona i 20.76% radno sposobnog stanovništva. Od ukupnog broja nezaposlenih osoba 34,195 ili 54.20% su žene. Prvi put traži zaposlenje 27,253 ili 43.19% nezaposlenih osoba. U odnosu na april 2017. godine (64,180) broj nezaposlenih osoba u maju 2017. godine (63,096) smanjio se za 1,084 ili 1.72%. Najveći broj nezaposlenih osoba pripada populaciji od 31–35 godina starosti, što čini 12.11% nezaposlenih osoba.

Broj nezaposlenih osoba po biroima rada

Najveći broj evidentiranih nezaposlenih osoba je u Birou rada Zenica (21,048 ili 33.36%), a najmanji u Birou rada Usora (744 ili 1.18%).

Kvalifikaciona struktura nezaposlenih osoba

U ukupnom broju nezaposlenih osoba 42,409 ili 67.21% je stručnih, a 20,687 ili 32.79% nestručnih. Među nezaposlenim osobama najviše je KV (23,855 ili 37.81%) i NK radnika (18,675 ili 29.61%), osoba sa SSS (14,553 ili 23.06%), potom slijede osobe VSS (3,325 ili 5.27%), PK radnici (1,864 ili 2.95%), te VKV radnici (374 ili 0.59%), osobe VŠS (302 ili 0.48%) i osobe NSS (148 ili 0.23%).

Brisanje sa evidencije nezaposlenih osoba

U maju 2017. godine sa evidencije je brisano 2,413 ili 3.82% nezaposlenih osoba, od čega 40.20% žena. Zbog zaposlenja sa evidencije je brisano 1,608 ili 2.55% nezaposlenih osoba, od čega 42.41% žena.

Novoprijavljene nezaposlene osobe

Od ukupnog broja nezaposlenih osoba u maju 2017. godine 1,410 ili 2.23% ih je novoprijavljenih, od čega 42.34% žena. U odnosu na broj novoprijavljenih nezaposlenih osoba prethodnog mjeseca (1,232) veći je za 178 ili 14.45%.

Prijavljena slobodna radna mjesta

Tokom maja 2017. godine Službi su prijavljena 124 upražnjena radna mjesta.

Grupno informisanje nezaposlenih osoba

Grupnom informisanju tokom maja 2017. godine prisustvovalo je 563 osoba, što čini 0.89% ukupnog broja nezaposlenih osoba.

Broj izdatih radnih dozvola

Nezaposlenim osobama tokom maja 2017. godine izdato je 14 radnih dozvola.

Socijalna sigurnost nezaposlenih osoba

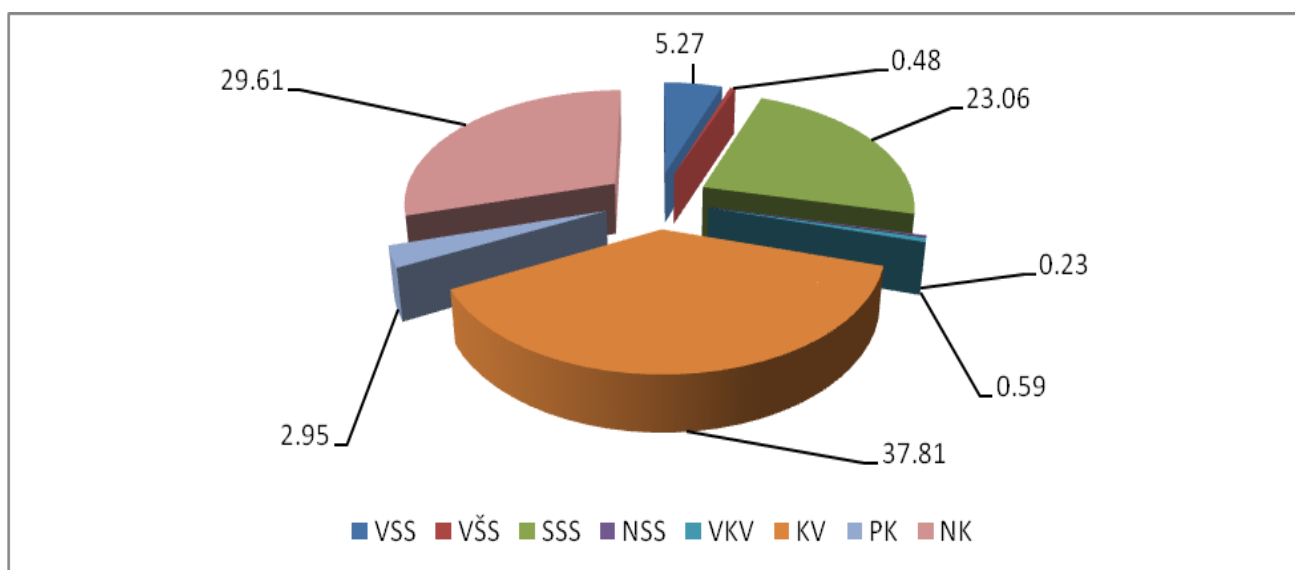
Korisnici zdravstvenog osiguranja čine 77.76% evidentiranih nezaposlenih osoba. U odnosu na april 2017. godine (49,903) broj korisnika zdravstvenog osiguranja u maju 2017. godine (49,061) se smanjio za 842 ili 1.72%.

Pravo na isplatu novčane naknade u maju 2017. godine ostvarilo je 2,612 osoba, odnosno 4.14% evidentiranih nezaposlenih osoba. U odnosu na prethodni mjesec broj nezaposlenih osoba kojima je isplaćena novčana naknada (2,686) smanjen je za 74 ili 2.83%.

Dokup staža u maju 2017. godine izvršen je za šest nezaposlenih osoba.

1.2. Nezaposlene osobe po stepenu stručnog obrazovanja i spolu

Biro rada	Stepen stručnog obrazovanja								UKUPNO (od toga žena)
	VSS	VŠS	SSS	NSS	VKV	KV	PK	NK	
	(od toga žena)	(od toga žena)	(od toga žena)	(od toga žena)	(od toga žena)	(od toga žena)	(od toga žena)	(od toga žena)	
Breza	141	16	631	9	7	542	29	354	1,729
	93	14	431	5	0	319	25	254	1,141
Doboj-Jug	27	0	172	3	4	300	18	255	779
	20	0	116	3	0	131	6	138	414
Kakanj	444	37	1,361	11	42	2,569	152	1,705	6,321
	299	29	873	10	2	1,174	56	973	3,416
Maglaj	150	8	706	0	16	1,588	154	1,926	4,548
	109	5	471	0	1	734	66	1,288	2,674
Olovo	79	6	506	0	1	450	9	588	1,639
	44	5	266	0	0	207	1	360	883
Tešanj	239	20	1,104	7	42	2,541	266	2,210	6,429
	181	9	715	7	5	1,075	60	1,074	3,126
Usora	10	3	126	0	8	323	16	258	744
	5	3	84	0	0	138	8	150	388
Vareš	56	5	306	8	5	357	23	331	1,091
	30	3	195	8	0	146	5	212	599
Visoko	399	40	1,448	0	19	2,744	47	2,030	6,727
	293	24	951	0	2	1,331	27	1,053	3,681
Zavidovići	298	21	1,837	0	16	2,933	156	2,088	7,349
	173	12	1,018	0	2	1,152	50	1,119	3,526
Zenica	1,336	130	5,347	110	195	7,678	745	5,507	21,048
	928	77	3,346	106	35	3,572	305	3,454	11,823
Žepče	146	16	1,009	0	19	1,830	249	1,423	4,692
	104	11	672	0	1	813	114	809	2,524
UKUPNO	3,325	302	14,553	148	374	23,855	1,864	18,675	63,096
	(od toga žena)	2,279	192	9,138	139	48	10,792	723	10,884



Najveći broj evidentiranih nezaposlenih osoba su kvalifikovani radnici, od čega je 45.24% žena. Na evidenciji nezaposlenih osoba najmanje ima osoba sa nižom stručnom spremom, uglavnom žena.

1.3. Nezaposlene osobe po stepenu stručnog obrazovanja, spolu i godinama starosti

Godine starosti	Stepen stručnog obrazovanja								UKUPNO (od toga žena)
	VSS	VŠS	SSS	NSS	VKV	KV	PK	NK	
	(od toga žena)	(od toga žena)	(od toga žena)	(od toga žena)	(od toga žena)	(od toga žena)	(od toga žena)	(od toga žena)	
15-18	0	0	0	0	0	12	0	261	273
	0	0	0	0	0	5	0	182	187
19-20	0	0	993	3	0	1,148	9	380	2,533
	0	0	534	1	0	445	7	240	1,227
21-24	219	1	2,968	2	3	2,646	37	728	6,604
	151	1	1,623	1	2	1,110	27	459	3,374
25-27	988	5	1,597	1	7	1,887	41	622	5,148
	729	4	946	0	3	975	30	421	3,108
28-30	955	11	1,229	0	0	2,089	34	683	5,001
	668	10	770	0	0	1,195	21	411	3,075
31-35	739	59	1,679	0	5	3,594	65	1,502	7,643
	508	47	1,145	0	0	2,039	44	937	4,720
36-40	201	68	1,305	13	13	2,768	145	2,457	6,970
	127	48	876	13	4	1,320	90	1,449	3,927
41-45	57	36	1,051	31	13	2,464	166	3,308	7,126
	34	26	689	29	2	1,141	96	1,860	3,877
46-50	41	12	1,048	20	20	2,601	256	2,784	6,782
	20	7	767	19	7	1,186	96	1,543	3,645
51-55	51	38	1,733	18	71	2,509	380	2,626	7,426
	23	26	1,226	18	6	886	138	1,489	3,812
56-60	48	50	791	36	148	1,567	461	2,227	5,328
	15	19	468	34	14	353	114	1,269	2,286
61-65	26	22	159	24	94	570	270	1,097	2,262
	4	4	94	24	10	137	60	624	957
Ukupno (od toga žena)	3,325	302	14,553	148	374	23,855	1,864	18,675	63,096
	2,279	192	9,138	139	48	10,792	723	10,884	34,195

Najmanji broj nezaposlenih osoba na evidenciji Službe pripada populaciji starosne dobi 15–18 godina, što čini 0.43% ukupnog broja prijavljenih na evidenciju. Najveći udio evidentiranih nezaposlenih žena u ukupnom broju evidentiranih nezaposlenih osoba određene starosne dobi je u populaciji od 15–18 godina starosti (68.50%), a najmanji u populaciji od 61–65 godina starosti (42.31%).

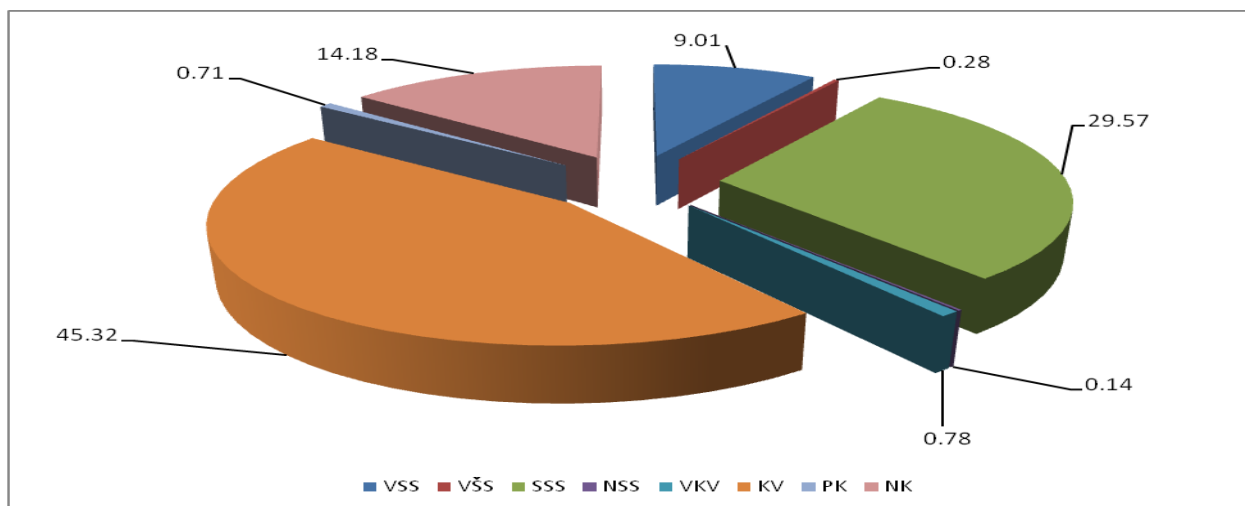
1.4. Najbrojnija zanimanja po stepenu stručnog obrazovanja i spolu

Redni broj	VSS		VŠS		SSS		NSS		VKV		KV		PK								
	UKUPNO	(od toga žena)	UKUPNO	(od toga žena)	UKUPNO	(od toga žena)	UKUPNO	(od toga žena)	UKUPNO	(od toga žena)	UKUPNO	(od toga žena)	UKUPNO	(od toga žena)							
1	Pravnik	559	414	Ekonomista	105	65	Ekonomski tehničar	2.577	2.031	Daktilograf	123	122	Bravar	53	1	Prodavač	3.584	3.122	Krojač	317	294
2	Ekonomista	475	327	Pravnik	41	29	Maturant gimnazije	2.038	1.425	Operator za unos podataka	5	5	Prodavač	43	13	Frizer	1.858	1.764	Ljevač metala	139	1
3	Mašinski inženjer	146	47	Nastavnik razredne nastave	15	10	Mašinski tehničar	1.198	486	Mašinski tehničar	2	1	Automehaničar	19	1	Bravar	1.568	51	Zidar	128	1
4	Profesor engleskog jezika	128	100	Mašinski inženjer	11	5	Medicinska sestra	933	704	Turistički animator	2	1	Konobar	18	1	Automehaničar	1.221	16	Tesar	93	3
5	Profesor bosanskog jezika	126	116	Učitelj predškolske djece	10	9	Tehničar za drvo	553	320	Stenodaktilograf	2	2	Metalotokar	17	0	Kuhar	1.151	895	Bravar	79	2
6	Profesor razredne nastave	103	94	Građevinski inženjer	10	6	Elektroenergetski tehničar	445	93	Administrator	2	2	Elektromehaničar	16	3	Krojač	835	802	Pomoćni zidar	75	1
7	Socijalni pedagog	99	92	Nastavnik biologije	8	7	Građevinski tehničar	397	174	Ekonomski tehničar	2	2	Elektromehaničar za elektroenergetiku	15	2	Zavarivač	767	29	Valjač plemenitih metala	73	1
8	Medicinska sestra	73	62	Kriminalist	6	3	Saobraćajni tehničar	384	170	Nastavnik tehničke kulture	1	1	Zidar	14	0	Metalotokar	728	157	Stolar	73	16
9	Inženjer drumskog saobraćaja	73	32	Profesor bosanskog jezika	5	4	Šumarski tehničar	341	150	Elektroenergetski tehničar	1	1	Valjač plemenitih metala	12	1	Elektromehaničar	652	76	Šivač	69	67
10	Socijalni radnik	70	65	Inženjer tekstilne tehnologije	5	4	Tekstilni tehničar	336	288	Maturant gimnazije	1	0	Kuhar	11	7	Vozač putničkog automobila	640	28	Frizer	55	55

Na evidenciji Službe najveći broj prijavljenih nezaposlenih osoba visoke stručne spreme ima zanimanje pravnik. Potom slijede ekonomista, mašinski inženjer, profesor engleskog i bosanskog jezika. Među nezaposlenim osobama više stručne spreme najviše ih je po zanimanju ekonomista, pravnik, nastavnik razredne nastave, mašinski inženjer, učitelj predškolske djece i građevinski inženjer. Najveći udio prijavljenih nezaposlenih osoba sa završenom srednjom stručnom spremom po zanimanju je ekonomski tehničar. Slijedi zanimanje maturant gimnazije i mašinski tehničar. Sa nižom stručnom spremom najviše nezaposlenih osoba je po zanimanju daktilograf, operater za unos podataka i mašinski tehničar. Najveći broj visokokvalifikovanih nezaposlenih osoba po zanimanju su bravari, prodavači i automehaničari. Među kvalifikovanim nezaposlenim osobama najzastupljenije je zanimanje prodavač, frizer i bravar. Polukvalifikovane evidentirane nezaposlene osobe uglavnom su po zanimanju krojači, ljevači metala i zidari.

1.5. Novoprijavljene nezaposlene osobe po stepenu stručnog obrazovanja i spolu

Biro rada	Stepen stručnog obrazovanja								UKUPNO V 2017.	UKUPNO IV 2017.
	VSS	VŠS	SSS	NSS	VKV	KV	PK	NK		
	(od toga žena)	(od toga žena)	(od toga žena)	(od toga žena)	(od toga žena)	(od toga žena)	(od toga žena)	(od toga žena)		
Breza	9	0	19	1	1	11	0	8	49	33
	2	0	10	0	0	5	0	5	22	16
Doboj-Jug	0	0	4	0	0	10	0	2	16	27
	0	0	1	0	0	4	0	1	6	14
Kakanj	15	1	31	0	2	71	1	24	145	137
	9	0	12	0	0	18	1	12	52	60
Maglaj	3	1	36	0	0	50	1	15	106	82
	3	1	15	0	0	24	1	11	55	35
Olovo	2	1	9	0	0	5	0	3	20	22
	1	1	2	0	0	3	0	1	8	7
Tešanj	10	0	39	1	0	77	5	17	149	181
	6	0	21	1	0	29	1	8	66	86
Usora	0	0	2	0	1	5	0	0	8	8
	0	0	1	0	0	3	0	0	4	5
Vareš	0	0	11	0	0	5	0	4	20	21
	0	0	7	0	0	0	0	1	8	9
Visoko	18	0	43	0	2	66	0	32	161	149
	11	0	26	0	0	33	0	19	89	64
Zavidovići	12	1	55	0	2	65	0	15	150	119
	6	1	22	0	1	18	0	9	57	60
Zenica	51	0	137	0	3	229	1	70	491	371
	35	0	59	0	0	60	0	36	190	178
Žepče	7	0	31	0	0	45	2	10	95	82
	4	0	16	0	0	13	0	7	40	40
UKUPNO	127	4	417	2	11	639	10	200	1,410	1,232
(od toga žena)	77	3	192	1	1	210	3	110	597	574



Najveći broj novoprijavljenih nezaposlenih osoba u maju 2017. godine zabilježen je u Birou rada Zenica, a najmanji u Birou rada Usora. Među novoprijavljenim nezaposlenim osobama, najveći je udio kvalifikovanih nezaposlenih osoba, najmanji nezaposlenih osoba više stručne spreme. Od ukupnog broja novoprijavljenih nezaposlenih žena najviše ih ima među kvalifikovanim osobama.

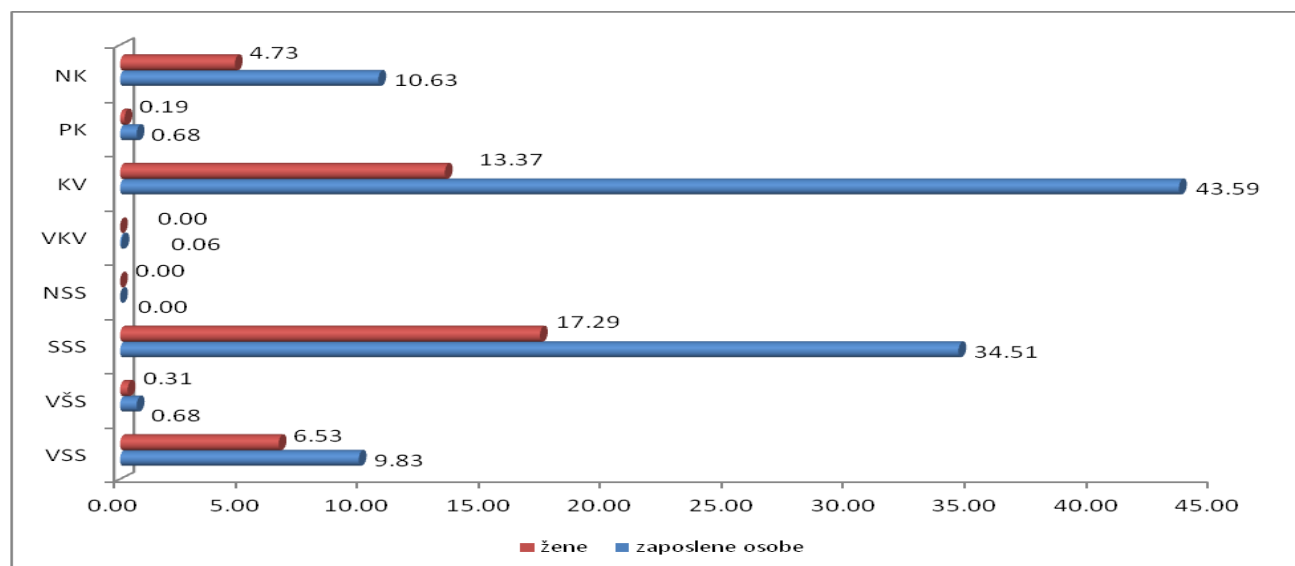
1.6. Brisane nezaposlene osobe po stepenu stručnog obrazovanja i spolu

Biro rada	Stepenu stručnog obrazovanja								UKUPNO (od toga žena)
	VSS (od toga žena)	VŠS (od toga žena)	SSS (od toga žena)	NSS (od toga žena)	VKV (od toga žena)	KV (od toga žena)	PK (od toga žena)	NK (od toga žena)	
Breza	14	0	31	0	0	14	0	2	61
	8	0	18	0	0	7	0	1	34
Doboj-Jug	3	0	12	0	0	18	0	7	40
	(2)	(0)	(3)	(0)	(0)	(4)	(0)	(3)	(12)
Kakanj	28	0	84	0	1	145	3	33	294
	16	0	31	0	0	32	1	15	95
Maglaj	6	1	49	0	0	71	5	20	152
	3	0	18	0	0	17	0	15	53
Olovo	3	0	20	0	0	17	0	4	44
	1	0	8	0	0	1	0	0	10
Tešanj	27	0	101	1	0	154	10	63	356
	16	0	59	0	0	47	4	33	159
Usora	2	0	6	0	1	7	0	1	17
	2	0	5	0	0	2	0	0	9
Vareš	4	0	9	0	0	26	1	9	49
	3	0	6	0	0	3	0	4	16
Visoko	33	2	86	0	0	95	0	30	246
	22	1	38	0	0	36	0	11	108
Zavidovići	29	2	72	0	1	109	3	49	265
	20	1	27	0	0	29	1	20	98
Zenica	60	5	217	0	3	293	18	85	681
	42	3	114	0	0	86	5	41	291
Žepče	9	1	65	0	0	92	8	33	208
	6	1	36	0	0	26	0	16	85
UKUPNO	218	11	752	1	6	1,041	48	336	2,413
(od toga žena)	141	6	363	0	0	290	11	159	970

Najveći broj nezaposlenih osoba brisan je sa evidencije Biroa rada Zenica, a najmanji sa evidencije Biroa rada Usora. Među brisanim osobama sa evidencije, najveći je udio kvalifikovanih osoba, a najmanji nezaposlenih osoba niže stručne spreme. Od ukupnog broja žena brisanih sa evidencije, najviše ih je sa srednjom stručnom spremom.

1.7. Stvarno zaposlene osobe po stepenu stručnog obrazovanja i spolu

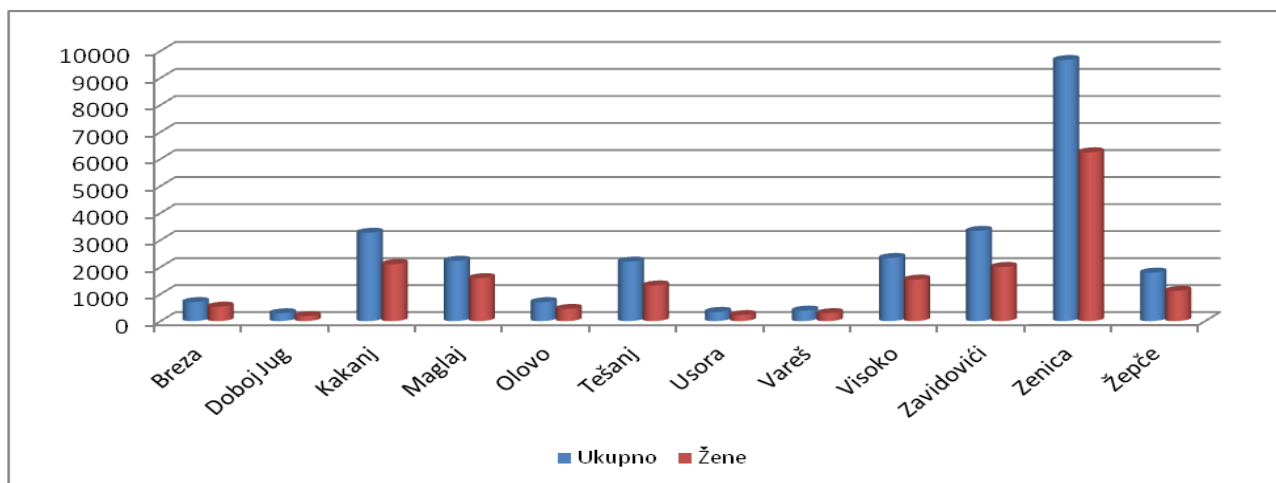
Biro rada	Stepen stručnog obrazovanja								UKUPNO (od toga žena)
	VSS	VŠS	SSS	NSS	VKV	KV	PK	NK	
	(od toga žena)	(od toga žena)	(od toga žena)	(od toga žena)	(od toga žena)	(od toga žena)	(od toga žena)	(od toga žena)	
Breza	11	0	23	0	0	10	0	2	46
	7	0	11	0	0	5	0	2	25
Doboj-Jug	0	0	8	0	0	10	0	2	20
	0	0	1	0	0	2	0	2	5
Kakanj	25	0	59	0	0	85	0	18	187
	14	0	25	0	0	18	0	7	64
Maglaj	3	1	34	0	0	54	0	9	101
	0	0	12	0	0	13	0	7	32
Olovo	1	0	7	0	0	5	0	0	13
	0	0	5	0	0	1	0	0	6
Tešanj	17	0	77	0	0	117	5	47	263
	10	0	46	0	0	40	2	23	121
Usora	1	0	2	0	0	3	0	0	6
	1	0	1	0	0	1	0	0	3
Vareš	2	0	9	0	0	19	0	6	36
	2	0	5	0	0	2	0	2	11
Visoko	25	1	68	0	0	66	0	16	176
	20	1	37	0	0	30	0	5	93
Zavidovići	24	1	50	0	0	68	1	16	160
	16	0	20	0	0	22	0	5	63
Zenica	44	7	166	0	1	201	1	39	459
	33	3	89	0	0	63	1	19	208
Žepče	5	1	52	0	0	63	4	16	141
	2	1	26	0	0	18	0	4	51
UKUPNO (od toga žena)	158	11	555	0	1	701	11	171	1,608
	105	5	278	0	0	215	3	76	682



Najveći broj stvarno zaposlenih osoba sa evidencije su kvalifikovani radnici, zatim osobe srednje stručne spreme. Od ukupnog broja stvarno zaposlenih osoba sa evidencije, najviše ih je sa evidencije Biroa rada Zenica, a najmanje sa evidencije Biroa rada Usora. Stvarno zaposlene žene sa evidencije uglavnom su osobe sa srednjom stručnom spremom.

1.8. Nezaposlene osobe bez radnog iskustva po stepenu stručnog obrazovanja i spolu

Biro rada	Stepen stručnog obrazovanja								UKUPNO (od toga žena)
	VSS	VŠS	SSS	NSS	VKV	KV	PK	NK	
	(od toga žena)	(od toga žena)	(od toga žena)	(od toga žena)	(od toga žena)	(od toga žena)	(od toga žena)	(od toga žena)	
Breza	72	3	277	5	0	176	5	166	704
	51	3	195	2	0	139	5	140	535
Doboj-Jug	12	0	69	0	0	76	5	127	289
	9	0	51	0	0	40	2	83	185
Kakanj	254	3	700	4	0	1,188	43	1,078	3,270
	163	3	484	4	0	699	25	730	2,108
Maglaj	74	2	276	0	0	552	56	1,271	2,231
	52	1	190	0	0	292	37	1,016	1,588
Olovo	53	1	219	0	0	166	3	260	702
	30	1	124	0	0	97	0	198	450
Tešanj	127	2	404	2	2	708	33	925	2,203
	101	1	285	2	1	355	11	562	1,318
Usora	5	1	70	0	0	122	3	138	339
	3	1	52	0	0	65	2	98	221
Vareš	33	0	126	1	0	89	6	132	387
	18	0	87	1	0	62	3	121	292
Visoko	204	7	538	0	1	710	16	859	2,335
	160	5	387	0	0	426	9	547	1,534
Zavidovići	152	2	840	0	1	1,092	49	1,201	3,337
	95	2	497	0	1	586	26	795	2,002
Zenica	562	21	2,270	41	6	2,921	284	3,558	9,663
	405	17	1,432	40	4	1,631	204	2,514	6,247
Žepče	68	0	376	0	1	587	26	735	1,793
	46	0	251	0	1	297	19	502	1,116
UKUPNO	1,616	42	6,165	53	11	8,387	529	10,450	27,253
(od toga žena)	1,133	34	4,035	49	7	4,689	343	7,306	17,596



Bez radnog iskustva najviše ima nekvalifikovanih, kvalifikovanih osoba i osoba sa srednjom stručnom spremom. Udio žena u ukupnom broju nezaposlenih osoba bez radnog iskustva je 64.57%. U odnosu na ukupan broj evidentiranih nezaposlenih osoba u maju 2017. godine 43.19% nema radno iskustvo, od čega 27.89% žena.

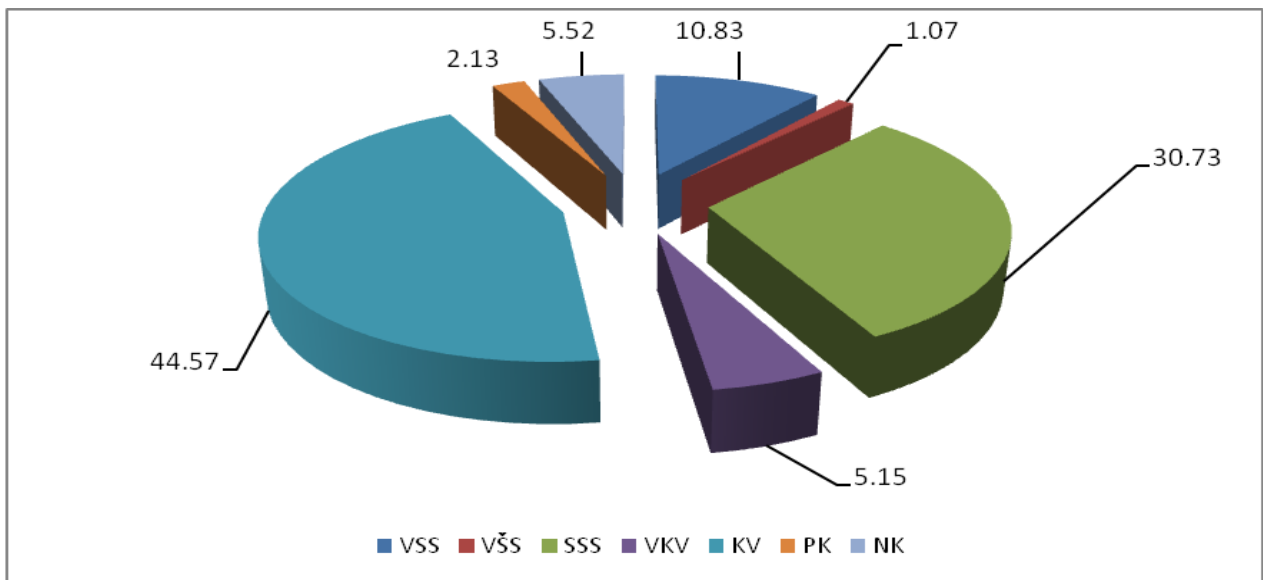
1.9. Broj prijavljenih radnih mjesta po stepenu stručnog obrazovanja

Biro rada	Stepen stručnog obrazovanja							UKUPNO	
	VSS	VŠS	SSS	NSS	VKV	KV	PK		NK
Breza	0	0	0	0	0	0	0	0	0
Doboj-Jug	0	0	0	0	0	0	0	0	0
Kakanj	0	0	0	0	0	0	0	0	0
Maglaj	0	0	0	0	0	0	0	0	0
Olovo	0	0	0	0	0	0	0	0	0
Tešanj	0	0	0	0	0	0	0	0	0
Usora	0	0	0	0	0	0	0	0	0
Vareš	0	0	0	0	0	0	0	81	81
Visoko	0	0	0	0	0	0	0	43	43
Zavidovići	0	0	0	0	0	0	0	0	0
Zenica	0	0	0	0	0	0	0	0	0
Žepče	0	0	0	0	0	0	0	0	0
UKUPNO	0	0	0	0	0	0	0	124	124

U toku mjeseca prijavljene su potrebe za popunjavanje radnih mjesta nekvalifikovanim osobama. Za ostale stepene stručnog obrazovanja nisu iskazane potrebe.

1.10. Grupno informisanje

Biro rada	Stepen stručnog obrazovanja							UKUPNO
	VSS	VŠS	SSS	VKV	KV	PK	NK	
Breza	0	0	3	0	0	0	0	3
Doboj-Jug	11	0	15	1	10	1	3	41
Kakanj	10	1	10	0	22	0	13	56
Maglaj	8	0	16	28	0	8	0	60
Olovo	2	0	6	0	2	0	0	10
Tešanj	15	0	7	0	9	0	0	31
Usora	1	0	15	0	15	1	1	33
Vareš	0	4	20	0	0	0	4	28
Visoko	12	1	37	0	178	0	9	237
Zavidovići	2	0	28	0	15	0	1	46
Zenica	0	0	0	0	0	0	0	0
Žepče	0	0	16	0	0	2	0	18
UKUPNO	61	6	173	29	251	12	31	563



Najveći procenat učešća u grupnom informisanju ostvarile su kvalifikovane osobe, zatim osobe sa završenom srednjom stručnom i visokom spremom.

1.11. Broj izdatih radnih dozvola

Služba je izdala 14 radnih dozvola, od čega jednu nezaposlenoj osobi u Birou rada Maglaj, tri nezaposlenim osobama u Birou rada Tešanj, dvije nezaposlenim osobama u Birou rada Usora, pet nezaposlenim osobama u Birou rada Visoko i tri nezaposlenim osobama u Birou rada Zenica.

II. SOCIJALNA I MATERIJALNA SIGURNOST

2.1. Broj korisnika zdravstvenog osiguranja

Biro rada	Opis	Stepen stručnog obrazovanja								UKUPNO u V 2017.	UKUPNO u IV 2017.
		VSS	VŠS	SSS	NSS	VKV	KV	PK	NK		
Breza	korisnici ZZ	130	16	522	5	7	423	21	239	1,363	1,386
	novoprijavljeni	9	0	13	0	1	11	0	6	40	32
	odjavljeni	13	0	24	0	0	11	0	2	50	58
Doboj-Jug	korisnici ZZ	25	0	116	1	3	213	16	148	522	543
	novoprijavljeni	0	0	4	0	0	8	0	1	13	21
	odjavljeni	2	0	8	0	0	12	0	3	25	15
Kakanj	korisnici ZZ	365	30	848	3	36	1,883	99	980	4,244	4,289
	novoprijavljeni	13	1	39	0	2	89	2	21	167	161
	odjavljeni	22	0	50	0	2	96	3	16	189	173
Maglaj	korisnici ZZ	119	5	426	0	13	997	98	923	2,581	2,601
	novoprijavljeni	4	2	40	0	0	48	2	16	112	85
	odjavljeni	5	1	40	0	0	56	1	10	113	91
Olovo	korisnici ZZ	67	6	422	0	0	372	7	456	1,330	1,350
	novoprijavljeni	2	1	9	0	0	4	0	3	19	27
	odjavljeni	2	0	14	0	0	9	0	0	25	31
Tešanj	korisnici ZZ	213	17	868	2	36	1,970	205	1,507	4,818	4,998
	novoprijavljeni	9	0	35	0	0	64	5	11	124	151
	odjavljeni	27	0	75	0	0	105	9	41	257	221
Usora	korisnici ZZ	7	3	92	0	6	231	15	164	518	526
	novoprijavljeni	0	0	2	0	1	3	0	0	6	4
	odjavljeni	2	0	5	0	0	4	0	1	12	6
Vareš	korisnici ZZ	49	5	243	7	5	281	21	263	874	905
	novoprijavljeni	0	0	9	0	0	3	0	2	14	15
	odjavljeni	3	0	11	0	0	16	0	6	36	23
Visoko	korisnici ZZ	375	36	1,254	0	16	2,356	42	1,488	5,567	5,635
	novoprijavljeni	18	0	41	0	2	62	0	24	147	129
	odjavljeni	29	2	71	0	0	77	0	16	195	174
Zavidovići	korisnici ZZ	274	19	1,539	0	13	2,476	110	1,347	5,778	5,877
	novoprijavljeni	10	0	51	0	1	59	0	9	130	93
	odjavljeni	27	2	64	0	2	87	0	26	208	154
Zenica	korisnici ZZ	1,253	120	4,532	97	165	6,617	636	4,175	17,595	17,816
	novoprijavljeni	54	1	112	0	3	190	1	40	401	340
	odjavljeni	56	3	179	0	1	236	5	54	534	395
Žepče	korisnici ZZ	138	16	867	0	18	1,553	196	1,083	3,871	3,977
	novoprijavljeni	6	0	29	0	0	40	2	12	89	63
	odjavljeni	7	1	62	0	0	81	5	19	175	84
UKUPNO	korisnici ZZ	3,015	273	11,729	115	318	19,372	1,466	12,773	49,061	49,903
	novoprijavljeni	125	5	384	0	10	581	12	145	1,262	1,121
	odjavljeni	195	9	603	0	5	790	23	194	1,819	1,425

Najveći broj korisnika zdravstvenog osiguranja u maju 2017. godine je u Birou rada Zenica, a najmanji u Birou rada Usora. Broj novih korisnika zdravstvenog osiguranja u maju 2017. godine je za 44.14% manji od broja odjavljenih nezaposlenih osoba sa zdravstvenog osiguranja.

2.2. Broj korisnika novčane naknade

Biro rada	Korisnici NN u IV 2017.	Korisnici NN u V 2017.
Breza	49	49
Doboj-Jug	24	20
Kakanj	265	262
Maglaj	127	119
Olovo	41	40
Tešanj	281	252
Usora	15	22
Vareš	29	27
Visoko	266	262
Zavidovići	856	844
Zenica	567	565
Žepče	166	150
UKUPNO	2,686	2,612

Shodno izvršenim isplatama najveći broj korisnika prava na novčanu naknadu u maju 2017. godine je u Birou rada Zavidovići, a najmanji u Birou rada Doboj Jug.

2.3. Broj korisnika prava na dokup staža

Tokom mjeseca izvršen je dokup staža za šest nezaposlenih osoba, koje su ispunile uslove za starosnu penziju u skladu sa članom 31. Zakona o posredovanju u zapošljavanju i socijalnoj sigurnosti nezaposlenih osoba, što čini 0.006% ukupnog broja evidentiranih nezaposlenih osoba. Dokup staža izvršen je za jednu osobu u Birou rada Tešanj, četiri osobe u Birou rada Zenica i jednu osobu u Birou rada Žepče.

KORIŠTENI POJMOVI, SKRAĆENICE I ZNAKOVI

Nezaposlena lica su lica sposobna za rad starosne dobi između 15 i 65 godina, koja nisu u radnom odnosu, nemaju registrovano privredno društvo ili drugo pravno lice, niti po tom osnovu uživaju dividendu veću od 25% prosječne plaće prethodne godine u FBiH, nemaju registrovan obrt, ne bave se poljoprivrednom djelatnošću, ne uživaju pravo na penziju, nisu redovni učenici ili studenti, ne ostvaruju prihod po bilo kojem osnovu veći od 25% prosječne plaće prethodne godine u FBiH i aktivno traže posao.

Lica koja prvi put traže zaposlenje su evidentirana lica u biroima rada, koja nisu bila u radnom odnosu u stepenu stručne sprema za koji su se obrazovala.

Korisnici prava na zdravstveno osiguranje su nezaposlena lica evidentirana u biroima rada, koja su stekla pravo na zdravstveno osiguranje u skladu sa propisima o zdravstvenom osiguranju.

Korisnici prava na dokup staža su nezaposlena lica kojima nedostaju do tri godine penzijskog staža do sticanja uslova za starosnu penziju.

Korisnici novčane naknade su nezaposlena lica evidentirana u biroima rada koja su stekla pravo na novčanu naknadu prema odredbama Zakona o posredovanju u zapošljavanju i socijalnoj sigurnosti nezaposlenih osoba.

Novoprijavljena nezaposlena lica su lica registrovana na evidenciji biroa rada u toku izvještajnog mjeseca.

Zaposleni sa evidencije su lica koja su se zaposlila tokom izvještajnog mjeseca, a bila su evidentirana kod biroa rada.

Slobodna radna mjesta predstavljaju radna mjesta za čije se popunjavanje poslodavac obratio Službi u toku izvještajnog mjeseca prijavom slobodnog radnog mjesta.

Grupno informisanje je informisanje nezaposlenih osoba o aktivnostima koje su dužne provoditi, pravima i obavezama tokom nezaposlenosti, kretanjima na tržištu rada i upoznavanje sa postupcima i tehnikama aktivnog traženja posla.

SKRAĆENICE

KV	kvalifikovani (radnik)
NKV	nekvalifikovani (radnik)
NN	novčana naknada
NO	nezaposlena osoba
NSS	niža stručna sprema
PKV	polukvalifikovani (radnik)
RSS	radno sposobno stanovništvo
SSS	srednja stručna sprema
VKV	visokokvalifikovani (radnik)
VSS	visoka stručna sprema
VŠS	viša školska sprema
ZZ	zdravstvena zaštita

IZVOR PODATAKA I METODOLOŠKA OBRAZLOŽENJA

Oblast posredovanja u zapošljavanju bliže je uređena Zakonom o posredovanju u zapošljavanju i socijalnoj sigurnosti nezaposlenih osoba („Službene novine FBiH“, broj: 41/01, 22/05 i 9/08) i Pravilnikom o evidencijama u oblasti zapošljavanja („Službene novine FBiH“, broj: 24/06).

Pri izradi Statističkog biltena korišteni su podaci Federalnog zavoda za statistiku i Federalnog zavoda za zapošljavanje, kojima Služba ima ovlaštenja za pristup u informacionom sistemu (EPIS). Podaci u dijelu 1.10. korišteni su iz posebnih evidencija Odjeljenja za posredovanje u zapošljavanju. U dijelu 2.2. i 2.3. korišteni su podaci iz evidencija o isplatama Odjeljenja za ekonomske poslove, dok su u dijelu 1.11. korišteni podaci Odjeljenja za pravne poslove.

ADRESAR

JU Služba za zapošljavanje ZE-DO kantona Zenica	Ulica dr. Adolfa Goldbergera 6	T: 032/448-200 F: 032/405-173	info@zdk-szz.ba www.zdk-szz.ba	v.d. direktora Anto Pešić
Biro rada Breza	Bogumilska 10	032/789-390	biro.breza@zdk-szz.ba	šef Fikret Bašić
Biro rada Doboju-Jug	Matuzići bb	032/699-130	biro.dobojjug@zdk-szz.ba	šef Ivan Katić
Biro rada Kakanj	Alije Izetbegovića L1	032/552-390	biro.kakanj@zdk-szz.ba	šef Mahir Marušić
Biro rada Maglaj	Aleja ljljana 14	032/609-611	biro.maglaj@zdk-szz.ba	šef Mirza Delić
Biro rada Olovo	Radnička 6	032/828-310	biro.olovo@zdk-szz.ba	šef Refik Hasanspahić
Biro rada Tešanj	Skendera Kulenovića bb	032/656-700	biro.tesanj@zdk-szz.ba	šef Muharem Berberović
Biro rada Usora	Žabljak bb	032/891-524	biro.usora@zdk-szz.ba	šef Ivan Katić
Biro rada Vareš	Zvijezda 41	032/849-260	biro.vares@zdk-szz.ba	šef Jasna Svinčicki-Operta
Biro rada Visoko	Hadžihasanova 23	032/731-620	biro.visoko@zdk-szz.ba	šef Lamija Čehajić
Biro rada Zavidovići	Patriotske lige blok C	032/868-511	biro.zavidovici@zdk-szz.ba	šef Sabahudin Horozović
Biro rada Zenica	dr. Adolfa Goldbergera 6	032/448-219	biro.zenica@zdk-szz.ba	šef Admir Kubat
Biro rada Žepče	Prva bb	032/888-187	biro.zepce@zdk-szz.ba	šef Verica Matijević