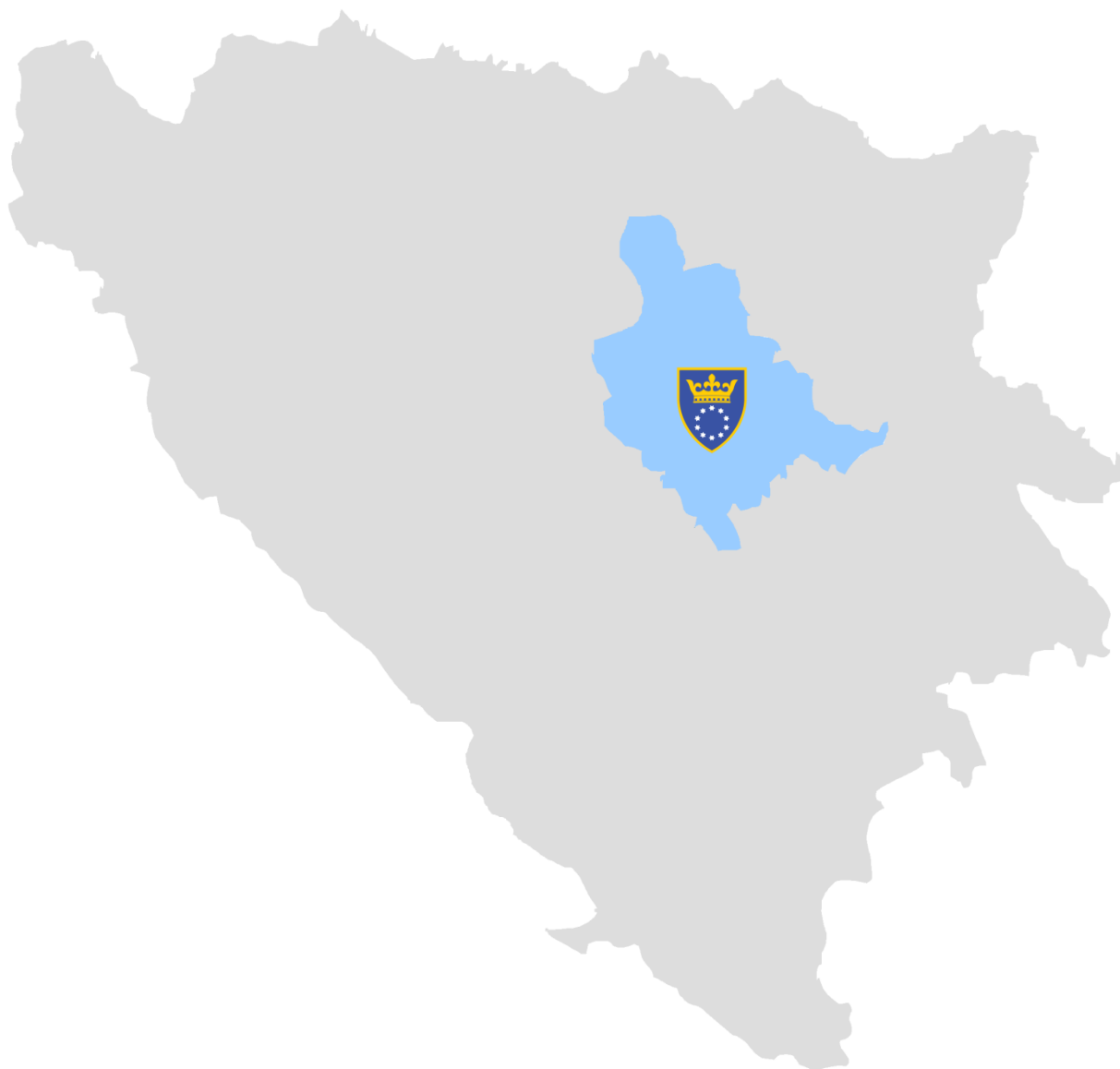




I-09/2017

STATISTIČKI BILTEN

SEPTEMBAR 2017. GODINE



Zenica, 24. novembar 2017. godine

Priprema i obrada: **JU Služba za zapošljavanje Zeničko-dobojskog kantona**
dr. Adolfa Goldbergera 6
72000 Zenica
Bosna i Hercegovina
Telefon: +387 32 448-200
Fax: +387 32 405-173
e-mail: info@zdk-szz.ba
web: www.zdk-szz.ba

Molimo korisnike Statističkog biltena da prilikom upotrebe podataka navedu izvor.

SADRŽAJ

I. NEZAPOSLENOST	4
1.1. Statistički pregled stanja nezaposlenosti u ZE-DO kantonu.....	5
1.2. Nezaposlene osobe po stepenu stručnog obrazovanja i spolu	7
1.3. Nezaposlene osobe po stepenu stručnog obrazovanja, spolu i godinama starosti	8
1.4. Najbrojnija zanimanja po stepenu stručnog obrazovanja i spolu.....	9
1.5. Novoprijavljene nezaposlene osobe po stepenu stručnog obrazovanja i spolu.....	10
1.6. Brisane nezaposlene osobe po stepenu stručnog obrazovanja i spolu.....	11
1.7. Stvarno zaposlene osobe po stepenu stručnog obrazovanja i spolu.....	12
1.8. Nezaposlene osobe bez radnog iskustva po stepenu stručnog obrazovanja i spolu	13
1.9. Broj prijavljenih radnih mjesta po stepenu stručnog obrazovanja	14
1.10. Grupno informisanje.....	14
1.11. Broj izdatih radnih dozvola	15
II. SOCIJALNA I MATERIJALNA SIGURNOST	16
2.1. Broj korisnika zdravstvenog osiguranja	16
2.2. Broj korisnika novčane naknade.....	17
2.3. Broj korisnika prava na dokup staža	17
KORIŠTENI POJMOVI, SKRAĆENICE I ZNAKOVI	18
IZVOR PODATAKA I METODOLOŠKA OBRAZLOŽENJA.....	19
ADRESAR	20

I. NEZAPOSLENOST

Pojam nezaposlenosti može imati različita značenja ovisno o kontekstu u kojemu se koristi. Može opisivati pravno-administrativno stanje, odnosno evidentiranost na listi službe za zapošljavanje ili pravo na novčanu naknadu za nezaposlene. Ujedno, može označavati stav odnosno spremnost na prihvaćanje posla pod određenim uvjetima. Može se odnositi i na socijalne teškoće unutar određenog privrednog sistema, kao i na neravnotežu ponude i potražnje rada na pojedinim dijelovima ili na cjelokupnom tržištu rada.

Prema uputama *International Labour Organisation*, standardna međunarodna definicija nezaposlenosti obuhvata sve osobe starije od dobne granice određene za mjerenje ekonomski aktivnog stanovništva, koje su:

- tokom referentnog razdoblja bile bez posla,
- tokom tog razdoblja bile u svakom trenutku na raspolaganju za posao, te
- tražile posao (poduzimale određene korake u cilju pronalaženja posla).

Shodno Zakonu o posredovanju u zapošljavanju i socijalnoj sigurnosti nezaposlenih osoba u FBiH nezaposlenom osobom se smatra lice koje: nema registrovano privredno društvo ili drugo pravno lice, odnosno ne ostvaruje dividende po osnovu udjela u privrednom društvu ili drugom pravnom licu, nema registrovan obrt, ne bavi se poljoprivrednom djelatnošću i ako ne ostvaruje prihod po bilo kom osnovu.

Mjerenje nezaposlenosti se provodi na temelju tri izvora: ankete radne snage na uzorku domaćinstva, statistike službi socijalnog osiguranja i evidencija službi za zapošljavanje. Službene procjene nezaposlenosti se temelje na kombinovanim podacima iz jednog ili više spomenutih izvora. Ali, ipak se anketom radne snage na uzorku domaćinstva dobija najpouzdanija statistika nezaposlenosti, koja je međunarodno uporediva, jer se temelji na međunarodno prihvaćenim definicijama i postupcima.

Unazad nekoliko godina i naša zemlja, poput mnogih zemalja razvijene tržišne privrede, a i većine tranzicijskih zemalja, objavljuje podatke o nezaposlenosti na temelju dva načina mjerenja, odnosno dva izvora: ankete radne snage i evidencija službi za zapošljavanje. Evidencija nezaposlenih službe služi kao izvor statističkih podataka o njihovom broju. Iako se ovakav način prikupljanja podataka o nezaposlenim osoba u praksi pokazao kao najprecizniji, postoje određena ograničenja – neke osobe se javljaju samo zbog ostvarivanja različitih prava, a da zapravo ne traže posao; druge osobe zadovoljavaju sve kriterije nezaposlenosti, ali samostalno traže posao pa nisu evidentirane u službi za zapošljavanje. Upravo iz navedenih razloga javila se potreba da se definišu kategorije aktivnog i pasivnog tražioca posla.

U skladu sa Pravilnikom o evidencijama u oblasti zapošljavanja, aktivno traženje posla i raspoloživost za rad, pored uslova propisanih Zakonom, podrazumijeva sva djelovanja osobe i Službe usmjerena na pronalaženje zaposlenja koje odgovara stručnim, radnim i ličnim sposobnostima i vještinama nezaposlene osobe. Aktivno traženje posla obuhvata:

- redovno javljanje Službi za zapošljavanje propisano Pravilnikom,
- podnošenje molbi poslodavcima i javljanje na oglase i konkurse,
- pridržavanje programa profesionalne orijentacije, obuke i prekvalifikacije:
 - a) učešće nezaposlene osobe u grupnom informisanju,
 - b) individualna savjetovanja u cilju utvrđivanja stručnih, radnih i ličnih sposobnosti i sklonosti nezaposlene osobe,
 - c) učešće u organizovanim aktivnostima prekvalifikacije, dokvalifikacije i stručnog osposobljavanja.

1.1. Statistički pregled stanja nezaposlenosti u ZE-DO kantonu

Svjesni činjenice da je reforma u službama za zapošljavanje preduslov unapređenju rada i poboljšanju pružanja usluga, JU Služba za zapošljavanje ZE-DO kantona Zenica (u daljem tekstu: Služba) aktivno radi na utvrđivanju pomenutih kategorija nezaposlenih osoba prijavljenih na evidenciji kako bi se mogla dobiti preciznija slika stanja nezaposlenosti.

Općina/Grad	Broj stanovnika ¹	RSS ²	Broj zaposlenih u VIII 2017. ³	Broj nezaposlenih u VIII 2017. ⁴	Broj nezaposlenih u IX 2017.	Udio broja zaposlenih za VIII 2017. u RSS	Udio broja nezaposlenih za VIII 2017. u RSS	Udio broja nezaposlenih za IX 2017. u RSS
Breza	14,168	12,109	2,877	1,824	1,764	23.76	15.06	14.57
Doboj-Jug	4,137	3,355	1,147	785	772	34.19	23.40	23.01
Kakanj	37,441	30,994	6,581	6,556	6,431	21.23	21.15	20.75
Maglaj	23,146	19,451	4,124	4,607	4,483	21.20	23.69	23.05
Olovo	10,175	8,816	2,270	1,653	1,618	25.75	18.75	18.35
Tešanj	43,063	34,938	12,003	6,546	6,321	34.36	18.74	18.09
Usora	6,603	5,732	1,208	752	740	21.07	13.12	12.91
Vareš	8,892	7,947	1,221	1,117	1,088	15.36	14.06	13.69
Visoko	39,938	32,974	9,006	6,927	6,792	27.31	21.01	20.60
Zavidovići	35,988	29,913	4,207	7,390	7,318	14.06	24.70	24.46
Grad Zenica	110,663	92,906	25,204	21,111	20,873	27.13	22.72	22.47
Žepče	30,219	24,855	4,681	4,773	4,676	18.83	19.20	18.81
UKUPNO	364,433	303,990	74,529	64,041	62,876	24.52	21.07	20.68

Prema konačnim podacima iz Popisa stanovništva, domaćinstava/kućanstava i stanova u Bosni i Hercegovini 2013. godine u Zeničko-dobojskom kantonu ima 364,433 stanovnika, od čega 83.42% predstavlja radno sposobno stanovništvo.

Broj zaposlenih osoba

Pod pretpostavkom da se broj stanovnika u proteklom periodu nije značajnije mijenjao, u avgustu 2017. godine zaposlena lica (74,529) činila su 20.45% ukupnog stanovništva ZE-DO kantona. Udio broja zaposlenih lica u radno sposobnom stanovništvu u avgustu 2017. godine je 24.52%. Broj zaposlenih u avgustu 2017. godine bio je veći od broja nezaposlenih za isti period (10,488) za 16.38%.

Prosječna plaća

Prosječna neto plaća u ZE-DO kantonu za avgust 2017. godine iznosila je 743 KM. Najviša prosječna neto plaća ostvarena je u općini Kakanj (989 KM), a najniža u općini Žepče (590 KM).⁵

¹ Federalni zavod za statistiku, (juli 2016.), „Popis stanovništva, domaćinstava/kućanstava i stanova u Bosni i Hercegovini 2013. godine – Konačni rezultati“, Sarajevo, ISSN 1512-5106, str. 38-40

² op. citat 1, str. 88-90

³ Federalni zavod za statistiku, (oktobar 2017.), „Mjesečni statistički pregled Federacije BiH po kantonima“, Sarajevo, ISSN-1840-1619, str. 40

⁴ op. citat 3

⁵ op. citat 3

Broj nezaposlenih osoba

Nezaposlena lica u septembru 2017. godine (62,876) čine 17.25% ukupnog stanovništva ZE-DO kantona i 20.68% radno sposobnog stanovništva. Od ukupnog broja nezaposlenih osoba 34,496 ili 54.86% su žene. Prvi put traži zaposlenje 27,142 ili 43.17% nezaposlenih osoba. U odnosu na avgust 2017. godine (64,041) broj nezaposlenih osoba u septembru 2017. godine (62,876) smanjio se za 1,165 ili 1.82%. Najveći broj nezaposlenih osoba pripada populaciji od 31–35 godina starosti, što čini 11.70% nezaposlenih osoba.

Broj nezaposlenih osoba po biroima rada

Najveći broj evidentiranih nezaposlenih osoba je u Birou rada Zenica (20,873 ili 33.20%), a najmanji u Birou rada Usora (740 ili 1.18%).

Kvalifikaciona struktura nezaposlenih osoba

U ukupnom broju nezaposlenih osoba 42,560 ili 67.69% je stručnih, a 20,316 ili 32.31% nestručnih. Među nezaposlenim osobama najviše je KV (23,731 ili 37.74%) i NK radnika (18,365 ili 29.21%), osoba sa SSS (14,783 ili 23.51%), potom slijede osobe VSS (3,385 ili 5.38%), PK radnici (1,810 ili 2.88%), te VKV radnici (361 ili 0.57%), osobe VŠS (300 ili 0.49%) i osobe NSS (141 ili 0.22%).

Brisanje sa evidencije nezaposlenih osoba

U septembru 2017. godine sa evidencije je brisano 3,073 ili 4.89% nezaposlenih osoba, od čega 51.45% žena. Stvarno je zaposleno 2,562 nezaposlenih osoba, odnosno 4.07% evidentiranih nezaposlenih osoba, od čega 55.58% žena.

Novoprijavljene nezaposlene osobe

Od ukupnog broja nezaposlenih osoba u septembru 2017. godine 1,890 ili 3.01% ih je novoprijavljenih, od čega 42.75% žena. U odnosu na broj novoprijavljenih nezaposlenih osoba prethodnog mjeseca (2,404) broj novoprijavljenih u septembru 2017. godine manji je za 514 ili 27.20%.

Prijavljena slobodna radna mjesta

Tokom septembra 2017. godine Službi je prijavljeno 825 upražnjenih radnih mjesta.

Grupno informisanje nezaposlenih osoba

Grupnom informisanju tokom septembra 2017. godine prisustvovalo je 609 osobe, što čini 0.97% ukupnog broja nezaposlenih osoba.

Broj izdatih radnih dozvola

Nezaposlenim osobama tokom septembra 2017. godine izdato je 18 radnih dozvola.

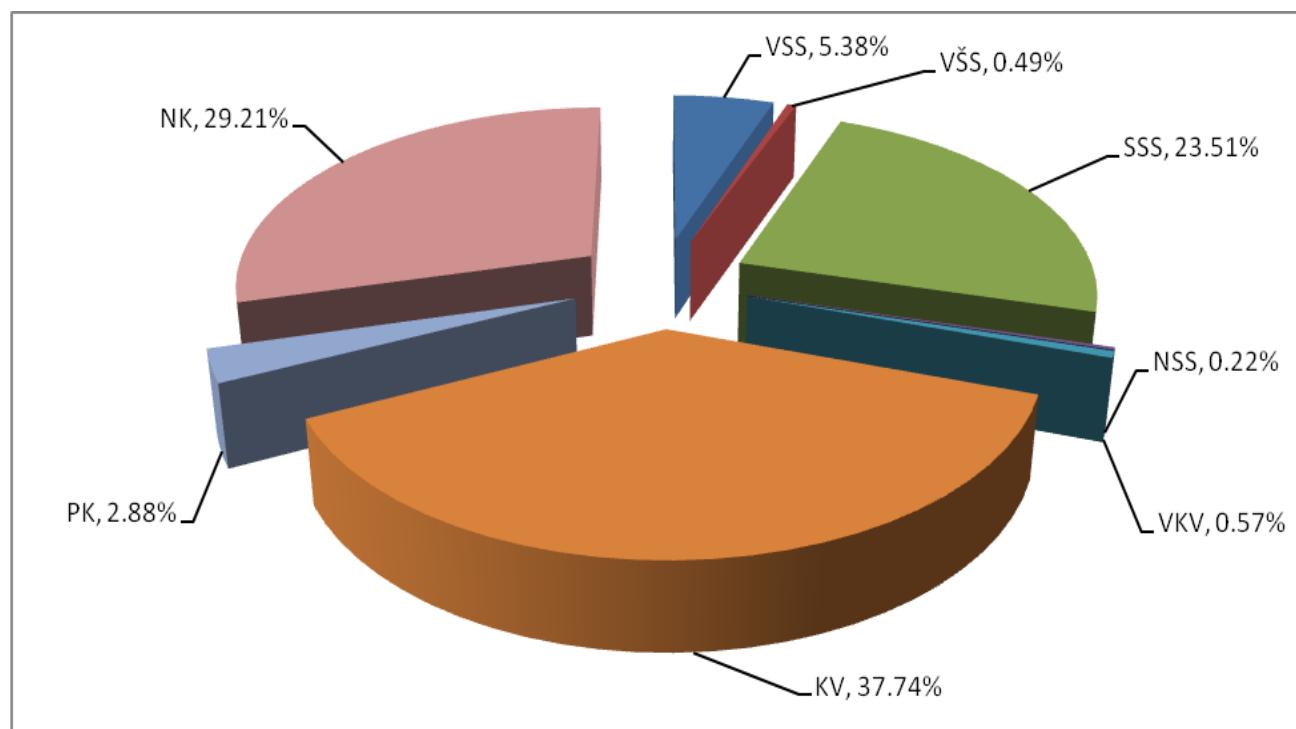
Socijalna sigurnost nezaposlenih osoba

Korisnici zdravstvenog osiguranja čine 78.55% evidentiranih nezaposlenih osoba. U odnosu na avgust 2017. godine (50,154) broj korisnika zdravstvenog osiguranja u septembru 2017. godine (49,388) se smanjio za 766 ili 1.55%.

Pravo na isplatu novčane naknade u septembru 2017. godine ostvarila je 2,981 osoba, odnosno 4.74% evidentiranih nezaposlenih osoba. U odnosu na prethodni mjesec broj nezaposlenih osoba kojima je isplaćena novčana naknada povećan je za 292 ili 10.86%. Dokup staža u septembru 2017. godine izvršen je za 10 nezaposlenih osoba.

1.2. Nezaposlene osobe po stepenu stručnog obrazovanja i spolu

Biro rada	Stepen stručnog obrazovanja								UKUPNO (od toga žena)
	VSS	VŠS	SSS	NSS	VKV	KV	PK	NK	
	(od toga žena)	(od toga žena)	(od toga žena)	(od toga žena)	(od toga žena)	(od toga žena)	(od toga žena)	(od toga žena)	
Breza	147	13	642	5	7	549	26	375	1,764
	100	10	445	4	0	320	24	261	1,164
Doboj-Jug	35	0	164	3	2	300	17	251	772
	28	0	117	3	0	137	6	136	427
Kakanj	458	31	1,415	11	40	2,635	149	1,692	6,431
	315	26	906	10	2	1,214	57	979	3,509
Maglaj	156	9	715	0	15	1,558	150	1,880	4,483
	105	7	489	0	1	750	64	1,269	2,685
Olovo	75	5	509	0	1	451	8	569	1,618
	43	4	273	0	0	208	1	355	884
Tešanj	240	23	1,130	6	43	2,464	263	2,152	6,321
	186	12	719	6	4	1,062	61	1,045	3,095
Usora	14	3	132	0	7	320	16	248	740
	10	3	93	0	0	138	9	146	399
Vareš	38	4	325	7	5	361	22	326	1,088
	18	2	201	7	0	150	5	207	590
Visoko	408	42	1,494	0	19	2,785	45	1,999	6,792
	298	28	980	0	2	1,370	27	1,045	3,750
Zavidovići	297	24	1,874	0	17	2,896	156	2,054	7,318
	182	13	1,051	0	3	1,174	50	1,120	3,593
Zenica	1,372	133	5,341	109	188	7,598	716	5,416	20,873
	968	79	3,389	103	34	3,585	295	3,415	11,868
Žepče	145	13	1,042	0	17	1,814	242	1,403	4,676
	99	10	703	0	0	812	114	794	2,532
UKUPNO	3,385	300	14,783	141	361	23,731	1,810	18,365	62,876
	(od toga žena)	2,352	194	9,366	133	46	10,920	713	10,772



Najveći broj evidentiranih nezaposlenih osoba su kvalifikovani radnici, od čega je 46.02% žena. Na evidenciji nezaposlenih osoba najmanje ima osoba sa nižom stručnom spremom, uglavnom žena.

1.3. Nezaposlene osobe po stepenu stručnog obrazovanja, spolu i godinama starosti

Godine starosti	Stepen stručnog obrazovanja								UKUPNO (od toga žena)
	VSS (od toga žena)	VŠS (od toga žena)	SSS (od toga žena)	NSS (od toga žena)	VKV (od toga žena)	KV (od toga žena)	PK (od toga žena)	NK (od toga žena)	
15-18	0	0	24	0	0	552	0	308	884
	0	0	16	0	0	218	0	205	439
19-20	2	0	1,777	0	0	1,294	8	384	3,465
	1	0	949	0	0	496	6	237	1,689
21-24	358	0	2,732	1	3	2,465	36	721	6,316
	268	0	1,564	0	2	1,065	26	463	3,388
25-27	972	6	1,518	1	5	1,791	42	615	4,950
	714	5	929	0	2	954	31	414	3,049
28-30	916	11	1,161	0	0	2,026	34	657	4,805
	643	10	745	0	0	1,195	22	412	3,027
31-35	722	58	1,607	0	4	3,431	64	1,470	7,356
	506	48	1,116	0	0	1,993	43	933	4,639
36-40	188	71	1,253	11	9	2,697	142	2,394	6,765
	122	47	845	11	5	1,309	89	1,418	3,846
41-45	60	34	1,022	30	16	2,431	157	3,248	6,998
	35	25	668	28	2	1,153	89	1,832	3,832
46-50	46	12	1,032	19	19	2,512	254	2,732	6,626
	22	8	756	18	6	1,167	96	1,525	3,598
51-55	49	36	1,710	18	70	2,451	369	2,606	7,309
	24	26	1,216	18	6	885	138	1,479	3,792
56-60	44	48	789	37	148	1,542	449	2,201	5,258
	12	20	469	34	13	350	115	1,257	2,270
61-65	28	24	158	24	87	539	255	1,029	2,144
	5	5	93	24	10	135	58	597	927
Ukupno (od toga žena)	3,385	300	14,783	141	361	23,731	1,810	18,365	62,876
	2,352	194	9,366	133	46	10,920	713	10,772	34,496

Najmanji broj nezaposlenih osoba na evidenciji Službe pripada populaciji starosne dobi 15–18 godina, što čini 1.41% ukupnog broja prijavljenih na evidenciju. Najveći udio evidentiranih nezaposlenih žena u ukupnom broju evidentiranih nezaposlenih osoba određene starosne dobi je u populaciji od 31–35 godina starosti (63.06%), a najmanji u populaciji od 56–60 godina starosti (43.17%).

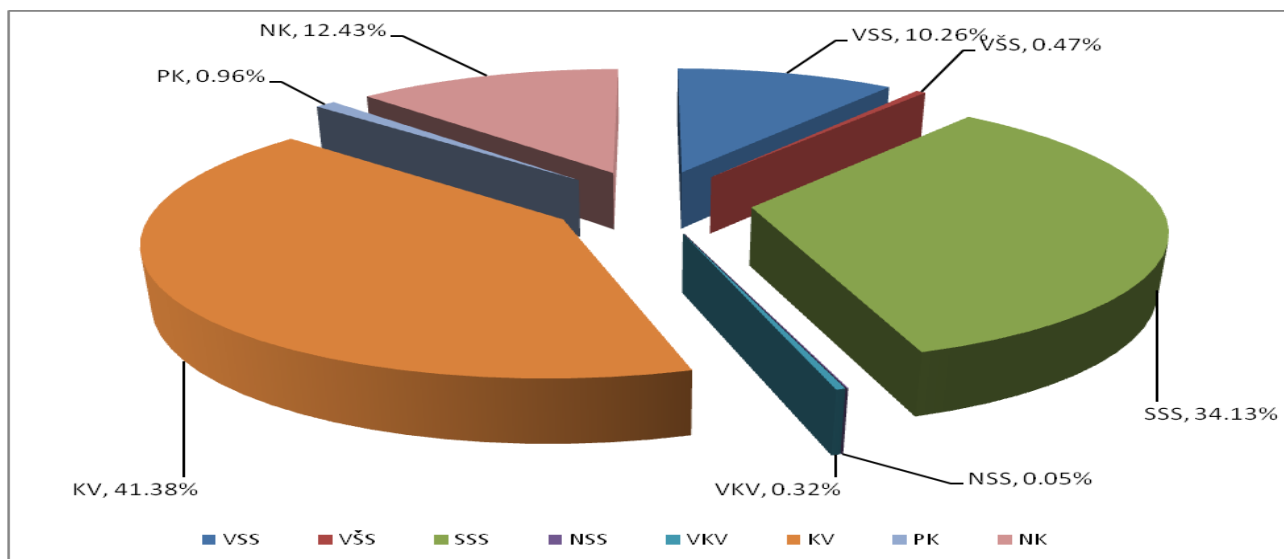
1.4. Najbrojnija zanimanja po stepenu stručnog obrazovanja i spolu

Redni broj	VSS		VŠS		SSS		NSS		VKV		KV		PK								
	UKUPNO	(od toga žena)	UKUPNO	(od toga žena)	UKUPNO	(od toga žena)	UKUPNO	(od toga žena)	UKUPNO	(od toga žena)	UKUPNO	(od toga žena)	UKUPNO	(od toga žena)							
1	Pravnik	529	394	Ekonomista	103	62	Ekonomski tehničar	2,589	2,068	Daktilograf	122	121	Bravar	52	1	Prodavač	3,597	3,149	Krojač	314	291
2	Ekonomista	462	312	Pravnik	42	30	Maturant gimnazije	2,039	1,432	Operator za unos podataka	4	4	Prodavač	44	13	Frizer	1,978	1,876	Ljevač metala	130	1
3	Mašinski inženjer	138	49	Učitelj predškolske djece	16	15	Mašinski tehničar	1,211	480	Mašinski tehničar	3	1	Automehaničar	19	1	Bravar	1,514	49	Zidar	123	1
4	Profesor razredne nastave	136	126	Nastavnik razredne nastave	13	7	Medicinska sestra	1,021	769	Turistički animator	2	1	Konobar	16	1	Automehaničar	1,200	11	Tesar	93	3
5	Profesor engleskog jezika	130	102	Građevinski inženjer	12	9	Tehničar za drvo	532	314	Stenodaktilograf	2	2	Metalotokar	16	0	Kuhar	1,156	899	Bravar	76	2
6	Profesor bosanskog jezika	116	107	Mašinski inženjer	10	5	Građevinski tehničar	409	183	Radnik za jednostavne poslove drugdje nerazvrstan	2	0	Elektromehaničar	15	3	Krojač	851	810	Stolar	73	16
7	Socijalni pedagog	101	95	Nastavnik biologije	7	6	Elektroenergetski tehničar	406	89	Elektroenergetski tehničar	1	1	Elektromehaničar za elektroenergetiku	14	2	Zavarivač	806	31	Šivač	71	69
8	Učitelj predškolske djece	92	89	Kriminalist	6	2	Tekstilni tehničar	384	326	Administrator	1	1	Kuhar	13	7	Metalotokar	699	157	Pomoćni zidar	70	1
9	Inženjer drumskog saobraćaja	73	35	Profesor vjeronauke	5	5	Saobraćajni tehničar	375	174	Ekonomski službenik	1	1	Zidar	13	0	Elektromehaničar	639	76	Valjač plemenitih metala	69	1
10	Medicinska sestra	69	57	Vjeroučitelj u osnovnoj školi	5	3	Elektrotehničar	338	84	Maturant gimnazije	1	0	Zavarivač	11	1	Vozač putničkog automobila	632	29	Frizer	53	53

Na evidenciji Službe najveći broj prijavljenih nezaposlenih osoba visoke stručne spreme ima zanimanje pravnik. Potom slijede ekonomista, mašinski inženjer, profesor razredne nastave, profesor engleskog jezika. Među nezaposlenim osobama više stručne spreme najviše ih je po zanimanju ekonomista, pravnik, učitelj predškolske djece, nastavnik razredne nastave i građevinski inženjer. Najveći udio prijavljenih nezaposlenih osoba sa završenom srednjom stručnom spremom po zanimanju je ekonomski tehničar. Slijedi zanimanje maturant gimnazije, mašinski tehničar, medicinska sestra i tehničar za drvo. Sa nižom stručnom spremom najviše nezaposlenih osoba je po zanimanju daktilograf, operator za unos podataka i mašinski tehničar. Najveći broj visokokvalifikovanih nezaposlenih osoba po zanimanju su bravari, prodavači i automehaničari. Među kvalifikovanim nezaposlenim osobama najzastupljenije je zanimanje prodavač, frizer i bravar. Polukvalifikovane evidentirane nezaposlene osobe uglavnom su po zanimanju krojači, ljevači metala i zidari.

1.5. Novoprijavljene nezaposlene osobe po stepenu stručnog obrazovanja i spolu

Biro rada	Stepen stručnog obrazovanja								UKUPNO IX 2017.	UKUPNO VIII 2017.
	VSS	VŠS	SSS	NSS	VKV	KV	PK	NK		
	(od toga žena)	(od toga žena)	(od toga žena)	(od toga žena)	(od toga žena)	(od toga žena)	(od toga žena)	(od toga žena)		
Breza	4	0	22	0	0	12	0	8	46	104
	3	0	15	0	0	3	0	5	26	56
Doboj-Jug	4	0	17	0	0	10	0	6	37	39
	3	0	12	0	0	2	0	3	20	19
Kakanj	18	1	47	0	1	92	2	18	179	245
	11	1	25	0	0	26	1	7	71	112
Maglaj	7	1	32	0	0	39	0	9	88	161
	5	1	16	0	0	18	0	4	44	91
Olovo	7	0	16	0	0	14	0	9	46	63
	3	0	6	0	0	3	0	2	14	32
Tešanj	22	0	76	0	0	87	7	27	219	310
	17	0	39	0	0	28	2	19	105	158
Usora	5	0	6	0	0	4	1	1	17	25
	3	0	5	0	0	2	1	1	12	17
Vareš	2	0	11	0	1	11	0	2	27	45
	1	0	7	0	0	2	0	1	11	24
Visoko	31	1	56	0	0	79	0	24	191	266
	20	1	31	0	0	24	0	12	88	137
Zavidovići	20	2	64	0	0	75	1	35	197	211
	17	1	24	0	0	15	0	20	77	98
Zenica	65	3	251	1	4	311	7	80	722	707
	37	3	107	1	0	84	2	45	279	388
Žepče	9	1	47	0	0	48	0	16	121	228
	7	1	24	0	0	22	0	7	61	113
UKUPNO	194	9	645	1	6	782	18	235	1,890	2,404
(od toga žena)	127	8	311	1	0	229	6	126	808	1,245



Najveći broj novoprijavljenih nezaposlenih osoba u septembru 2017. godine zabilježen je u Birou rada Zenica, a najmanji u Birou rada Usora. Među novoprijavljenim nezaposlenim osobama, najveći je udio kvalifikovanih nezaposlenih osoba, najmanji nezaposlenih osoba niže stručne spreme. Od ukupnog broja novoprijavljenih nezaposlenih žena najviše ih ima među osobama srednje stručne spreme.

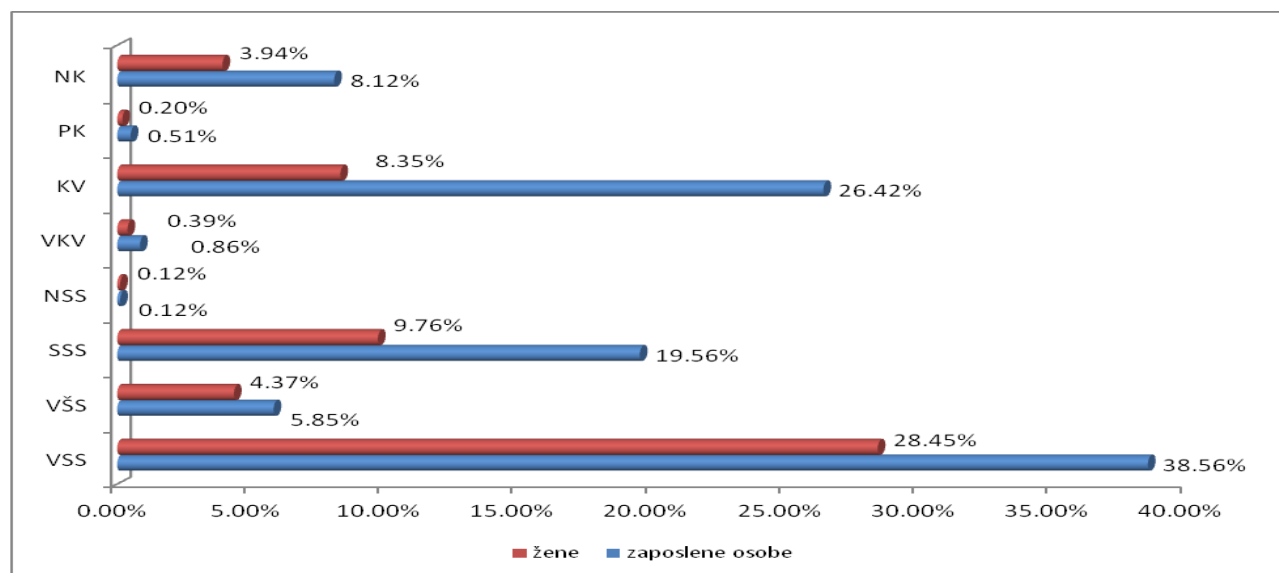
1.6. Brisane nezaposlene osobe po stepenu stručnog obrazovanja i spolu

Biro rada	Stepen stručnog obrazovanja								UKUPNO (od toga žena)
	VSS	VŠS	SSS	NSS	VKV	KV	PK	NK	
	(od toga žena)	(od toga žena)	(od toga žena)	(od toga žena)	(od toga žena)	(od toga žena)	(od toga žena)	(od toga žena)	
Breza	42	7	26	1	0	16	1	12	105
	30	6	16	1	0	5	1	9	68
Doboj-Jug	10	1	13	0	0	19	1	8	52
	6	1	6	0	0	6	0	5	24
Kakanj	89	25	45	0	2	107	3	26	297
	71	18	17	0	0	21	1	9	137
Maglaj	58	8	36	0	1	79	3	27	212
	42	5	20	0	0	23	1	8	99
Olovo	19	9	28	0	0	10	0	11	77
	11	6	6	0	0	2	0	6	31
Tešanj	128	8	99	0	4	156	5	57	457
	88	7	58	0	2	67	2	33	257
Usora	9	1	6	0	0	11	0	3	30
	8	1	4	0	0	4	0	2	19
Vareš	20	2	10	0	1	15	0	7	55
	16	1	6	0	0	3	0	2	28
Visoko	101	15	72	0	2	103	2	28	323
	85	13	29	0	1	30	1	8	167
Zavidovići	81	6	67	0	2	84	0	31	271
	49	5	27	0	1	19	0	13	114
Zenica	263	60	245	2	6	277	16	98	967
	202	39	120	2	1	81	5	55	505
Žepče	77	9	49	0	3	65	3	21	227
	58	7	35	0	3	18	0	11	132
UKUPNO	897	151	696	3	21	942	34	329	3,073
(od toga žena)	666	109	344	3	8	279	11	161	1,581

Najveći broj nezaposlenih osoba brisan je sa evidencije Biroa rada Zenica, a najmanji sa evidencije Biroa rada Usora. Među brisanim osobama sa evidencije, najveći je udio kvalifikovanih osoba, a najmanji nezaposlenih osoba niže stručne spreme. Od ukupnog broja žena brisanih sa evidencije, najviše ih je sa visokom stručnom spremom.

1.7. Stvarno zaposlene osobe po stepenu stručnog obrazovanja i spolu

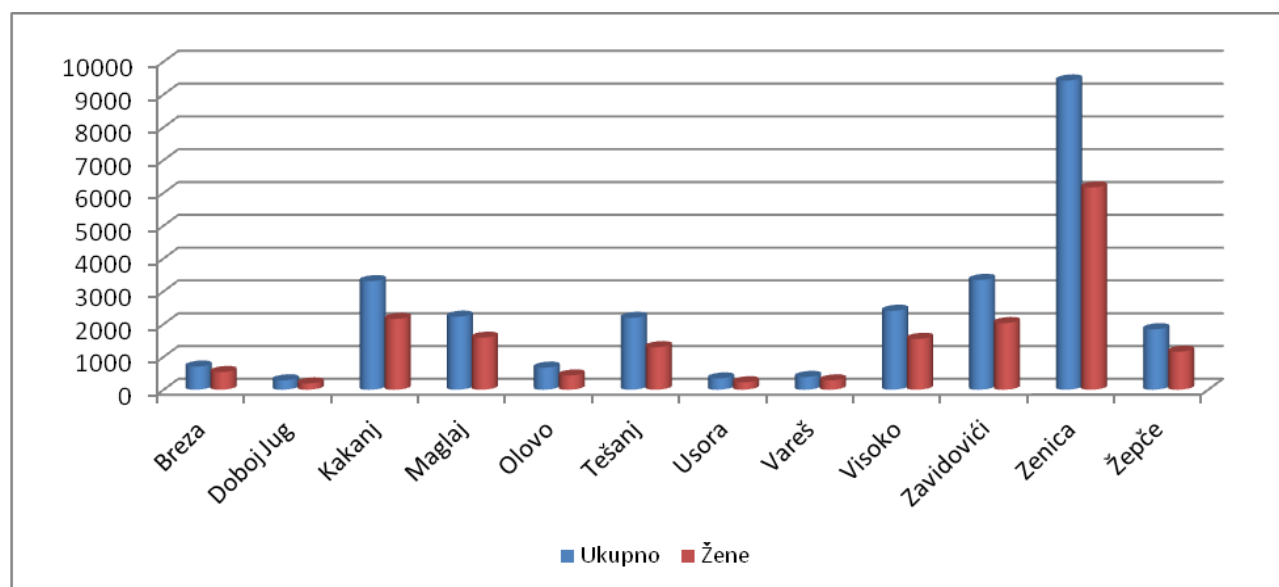
Biro rada	Stepen stručnog obrazovanja								UKUPNO (od toga žena)
	VSS (od toga žena)	VŠS (od toga žena)	SSS (od toga žena)	NSS (od toga žena)	VKV (od toga žena)	KV (od toga žena)	PK (od toga žena)	NK (od toga žena)	
Breza	45	7	19	1	0	10	1	8	91
	32	6	10	1	0	3	1	5	58
Doboj-Jug	10	1	12	0	0	15	0	9	47
	6	1	6	0	0	6	0	5	24
Kakanj	93	26	41	0	2	62	0	20	244
	73	18	18	0	0	13	0	5	127
Maglaj	60	8	33	0	1	66	3	15	186
	43	5	18	0	0	16	1	5	88
Olovo	6	0	14	0	0	7	0	5	32
	3	0	3	0	0	1	0	3	10
Tešanj	125	8	71	0	3	109	2	41	359
	85	7	39	0	2	52	1	22	208
Usora	8	1	3	0	0	5	0	1	18
	8	1	2	0	0	3	0	1	15
Vareš	19	1	7	0	0	14	0	3	44
	15	0	5	0	0	2	0	1	23
Visoko	100	14	41	0	2	54	1	17	229
	86	13	16	0	1	20	1	6	143
Zavidovići	104	13	51	0	2	67	1	15	253
	64	12	18	0	1	15	0	6	116
Zenica	338	63	174	2	7	225	3	62	874
	259	42	90	2	2	71	1	37	504
Žepče	80	8	35	0	5	43	2	12	185
	55	7	25	0	4	12	0	5	108
UKUPNO (od toga žena)	988	150	501	3	22	677	13	208	2,562
	729	112	250	3	10	214	5	101	1,424



Najveći broj stvarno zaposlenih osoba sa evidencije su osobe visoke stručne spreme i kvalifikovane osobe. Od ukupnog broja stvarno zaposlenih osoba sa evidencije, najviše ih je sa evidencije Biroa rada Zenica, a najmanje sa evidencije Biroa rada Usora. Stvarno zaposlene žene sa evidencije uglavnom su osobe sa visokom stručnom spremom.

1.8. Nezaposlene osobe bez radnog iskustva po stepenu stručnog obrazovanja i spolu

Biro rada	Stepen stručnog obrazovanja								UKUPNO (od toga žena)
	VSS (od toga žena)	VŠS (od toga žena)	SSS (od toga žena)	NSS (od toga žena)	VKV (od toga žena)	KV (od toga žena)	PK (od toga žena)	NK (od toga žena)	
Breza	71	0	283	3	0	175	5	168	705
	51	0	203	2	0	135	5	141	537
Doboj-Jug	15	0	69	0	0	76	4	123	287
	13	0	52	0	0	42	2	82	191
Kakanj	244	3	731	4	0	1,205	41	1,080	3,308
	167	3	509	4	0	717	23	735	2,158
Maglaj	66	2	284	0	0	579	57	1,239	2,227
	42	1	201	0	0	310	37	995	1,586
Olovo	43	1	206	0	0	163	3	256	672
	25	1	121	0	0	94	0	193	434
Tešanj	121	2	450	2	3	699	33	880	2,190
	101	1	303	2	1	344	11	533	1,296
Usora	7	1	75	0	0	122	3	135	343
	6	1	59	0	0	63	2	95	226
Vareš	19	0	145	0	0	93	6	126	389
	9	0	93	0	0	64	3	115	284
Visoko	206	7	579	0	1	749	15	849	2,406
	157	5	410	0	0	430	9	539	1,550
Zavidovići	162	2	878	0	1	1,084	48	1,171	3,346
	100	2	524	0	1	598	24	782	2,031
Zenica	570	19	2,237	40	4	2,819	274	3,463	9,426
	409	17	1,445	39	3	1,601	197	2,456	6,167
Žepče	62	0	435	0	0	604	25	717	1,843
	43	0	297	0	0	309	19	491	1,159
UKUPNO	1,586	37	6,372	49	9	8,368	514	10,207	27,142
(od toga žena)	1,123	31	4,217	47	5	4,707	332	7,157	17,619



Bez radnog iskustva najviše ima nekvalifikovanih, kvalifikovanih osoba i osoba sa srednjom stručnom spremom. Udio žena u ukupnom broju nezaposlenih osoba bez radnog iskustva je 64.92%. U odnosu na ukupan broj evidentiranih nezaposlenih osoba u septembru 2017. godine 43.17% nema radno iskustvo, od čega 28.02% žena.

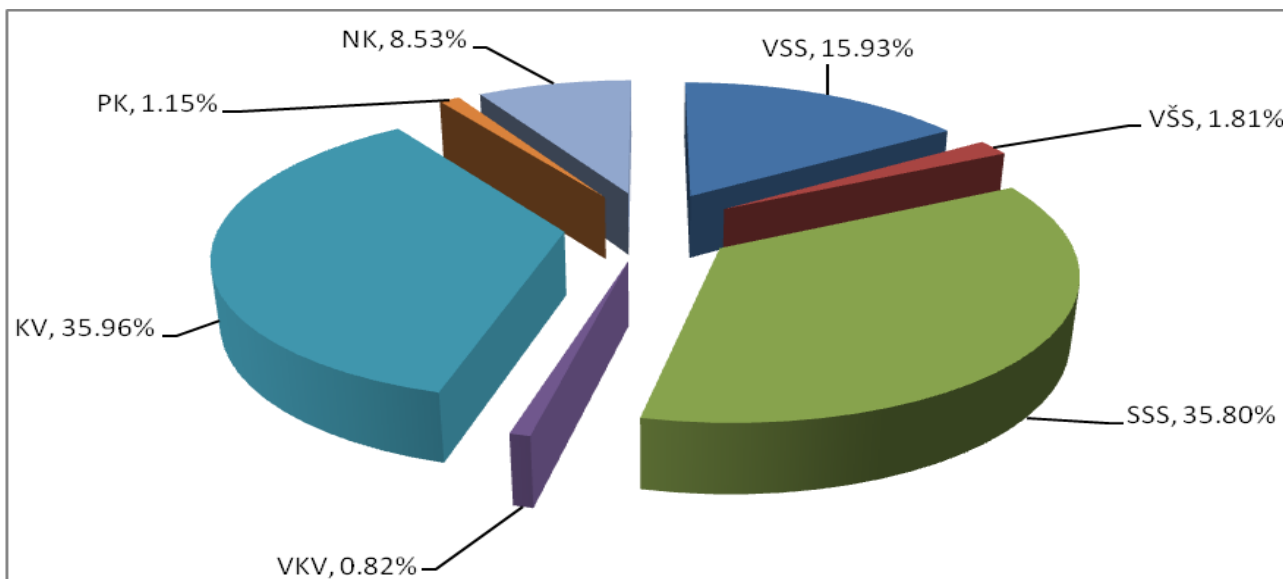
1.9. Broj prijavljenih radnih mjesta po stepenu stručnog obrazovanja

Biro rada	Stepen stručnog obrazovanja								UKUPNO
	VSS	VŠS	SSS	NSS	VKV	KV	PK	NK	
Breza	3	0	40	0	0	60	0	0	103
Doboj-Jug	3	0	10	0	0	17	0	2	32
Kakanj	6	1	0	0	0	63	0	0	70
Maglaj	1	0	11	0	0	101	3	0	116
Olovo	0	0	1	0	0	3	0	2	6
Tešanj	3	0	9	0	0	30	0	0	42
Usora	1	0	2	0	0	22	0	5	30
Vareš	2	0	1	0	0	127	0	0	130
Visoko	41	0	26	0	0	105	0	35	207
Zavidovići	3	0	6	0	0	6	0	3	18
Zenica	8	0	20	0	0	4	0	0	32
Žepče	5	0	2	0	0	32	0	0	39
UKUPNO	76	1	128	0	0	570	3	47	825

U toku mjeseca prijavljene su potrebe za popunjavanje radnih mjesta svih stepena stručne spreme, izuzev za radna mjesta na kojima su potrebni radnici sa nižom stručnom spremom i visokokvalifikovani radnici.

1.10. Grupno informisanje

Biro rada	Stepen stručnog obrazovanja								UKUPNO
	VSS	VŠS	SSS	VKV	KV	PK	NK		
Breza	0	8	36	0	0	0	0	44	
Doboj-Jug	7	0	10	1	9	1	5	33	
Kakanj	7	1	11	0	26	0	9	54	
Maglaj	4	0	16	0	12	4	0	36	
Olovo	0	0	6	0	2	0	4	12	
Tešanj	19	0	12	0	0	0	0	31	
Usora	7	2	13	1	9	1	2	35	
Vareš	1	0	5	0	2	0	4	12	
Visoko	48	0	77	3	149	1	23	301	
Zavidovići	2	0	16	0	3	0	3	24	
Zenica	0	0	0	0	0	0	0	0	
Žepče	2	0	16	0	7	0	2	27	
UKUPNO	97	11	218	5	219	7	52	609	



Najveći procenat učešća u grupnom informisanju ostvarile su kvalifikovane osobe.

1.11. Broj izdatih radnih dozvola

U septembru 2017. godine Služba je izdala 18 radnih dozvola nezaposlenim osobama od čega po jednu u biroima rada Breza, Maglaj i Zenica, tri u Birou rada Tešanj, četiri u Birou rada Kakanj, te osam u Birou rada Visoko.

II. SOCIJALNA I MATERIJALNA SIGURNOST

2.1. Broj korisnika zdravstvenog osiguranja

Biro rada	Opis	Stepen stručnog obrazovanja								UKUPNO u IX 2017.	UKUPNO u VIII 2017.
		VSS	VŠS	SSS	NSS	VKV	KV	PK	NK		
Breza	korisnici ZZ	138	13	532	3	7	434	19	249	1,395	1,462
	novoprijavljeni	3	0	18	0	0	10	0	4	35	88
	odjavljeni	29	4	20	1	0	10	1	7	72	41
Doboj-Jug	korisnici ZZ	34	0	114	1	1	212	15	145	522	540
	novoprijavljeni	4	0	15	0	0	8	0	4	31	36
	odjavljeni	1	0	9	0	0	15	0	7	32	17
Kakanj	korisnici ZZ	385	27	933	3	36	1,984	97	983	4,448	4,486
	novoprijavljeni	17	1	35	0	1	80	0	16	150	136
	odjavljeni	27	4	22	0	0	63	1	16	133	122
Maglaj	korisnici ZZ	127	7	447	0	13	1,011	100	911	2,616	2,715
	novoprijavljeni	7	1	31	0	0	31	0	9	79	156
	odjavljeni	15	2	25	0	0	55	2	14	113	103
Olovo	korisnici ZZ	63	5	433	0	0	379	6	439	1,325	1,354
	novoprijavljeni	7	0	15	0	0	12	0	5	39	47
	odjavljeni	2	1	19	0	0	6	0	8	36	35
Tešanj	korisnici ZZ	217	19	908	2	36	1,914	201	1,480	4,777	4,969
	novoprijavljeni	23	0	63	0	0	70	4	21	181	281
	odjavljeni	34	0	64	0	2	86	3	22	211	146
Usora	korisnici ZZ	11	3	99	0	6	230	15	153	517	529
	novoprijavljeni	5	0	6	0	0	2	1	0	14	20
	odjavljeni	2	0	3	0	0	8	0	1	14	6
Vareš	korisnici ZZ	33	4	265	6	5	283	20	260	876	906
	novoprijavljeni	2	0	12	0	1	7	0	1	23	43
	odjavljeni	10	2	6	0	1	12	0	7	38	27
Visoko	korisnici ZZ	382	38	1,309	0	16	2,427	40	1,477	5,689	5,798
	novoprijavljeni	27	1	52	0	0	77	0	18	175	247
	odjavljeni	40	3	52	0	1	67	2	15	180	125
Zavidovići	korisnici ZZ	276	23	1,591	0	13	2,459	113	1,338	5,813	5,873
	novoprijavljeni	19	2	64	0	0	69	1	26	181	190
	odjavljeni	46	2	53	0	1	68	0	15	185	189
Zenica	korisnici ZZ	1,274	123	4,565	97	160	6,581	608	4,137	17,545	17,569
	novoprijavljeni	63	4	257	1	4	306	5	54	694	524
	odjavljeni	115	13	140	0	4	184	10	53	519	512
Žepče	korisnici ZZ	136	13	898	0	16	1,545	190	1,067	3,865	3,953
	novoprijavljeni	10	1	36	0	0	39	0	14	100	200
	odjavljeni	46	4	32	0	0	47	2	13	144	96
UKUPNO	korisnici ZZ	3,076	275	12,094	112	309	19,459	1,424	12,639	49,388	50,154
	novoprijavljeni	187	10	604	1	6	711	11	172	1,702	1,968
	odjavljeni	367	35	445	1	9	621	21	178	1,677	1,419

Najveći broj korisnika zdravstvenog osiguranja u septembru 2017. godine je u Birou rada Zenica, a najmanji u Birou rada Usora. Broj novih korisnika zdravstvenog osiguranja u septembru 2017. godine je za 1.49% veći od broja odjavljenih nezaposlenih osoba sa zdravstvenog osiguranja.

2.2. Broj korisnika novčane naknade

Biro rada	Korisnici NN u VIII 2017.	Korisnici NN u IX 2017.
Breza	70	92
Doboj-Jug	25	28
Kakanj	266	274
Maglaj	122	115
Olovo	31	33
Tešanj	232	298
Usora	15	20
Vareš	53	47
Visoko	318	318
Zavidovići	800	860
Zenica	583	715
Žepče	174	181
UKUPNO	2,689	2,981

Shodno izvršenim isplatama najveći broj korisnika prava na novčanu naknadu u septembru 2017. godine je u Birou rada Zavidovići, a najmanji u Birou rada Usora.

2.3. Broj korisnika prava na dokup staža

Tokom ovog mjeseca izvršen je dokup staža za 10 nezaposlenih osoba, koje su ispunile uslove za starosnu penziju u skladu sa članom 31. Zakona o posredovanju u zapošljavanju i socijalnoj sigurnosti nezaposlenih osoba, što čini 0.016% ukupnog broja evidentiranih nezaposlenih osoba. Dokup staža izvršen je za po jednu osobu u biroima rada Breza i Zenica, te osam osoba u Birou rada Zavidovići.

KORIŠTENI POJMOVI, SKRAĆENICE I ZNAKOVI

Nezaposlena lica su lica sposobna za rad starosne dobi između 15 i 65 godina, koja nisu u radnom odnosu, nemaju registrovano privredno društvo ili drugo pravno lice, niti po tom osnovu uživaju dividendu veću od 25% prosječne plaće prethodne godine u FBiH, nemaju registrovan obrt, ne bave se poljoprivrednom djelatnošću, ne uživaju pravo na penziju, nisu redovni učenici ili studenti, ne ostvaruju prihod po bilo kojem osnovu veći od 25% prosječne plaće prethodne godine u FBiH i aktivno traže posao.

Lica koja prvi put traže zaposlenje su evidentirana lica u biroima rada, koja nisu bila u radnom odnosu u stepenu stručne spreme za koji su se obrazovala.

Korisnici prava na zdravstveno osiguranje su nezaposlena lica evidentirana u biroima rada, koja su stekla pravo na zdravstveno osiguranje u skladu sa propisima o zdravstvenom osiguranju.

Korisnici prava na dokup staža su nezaposlena lica kojima nedostaju do tri godine penzijskog staža do sticanja uslova za starosnu penziju.

Korisnici novčane naknade su nezaposlena lica evidentirana u biroima rada koja su stekla pravo na novčanu naknadu prema odredbama Zakona o posredovanju u zapošljavanju i socijalnoj sigurnosti nezaposlenih osoba.

Novoprijavljena nezaposlena lica su lica registrovana na evidenciji biroa rada u toku izvještajnog mjeseca.

Zaposleni sa evidencije su lica koja su se zaposlila tokom izvještajnog mjeseca, a bila su evidentirana kod biroa rada.

Slobodna radna mjesta predstavljaju radna mjesta za čije se popunjavanje poslodavac obratio Službi u toku izvještajnog mjeseca prijavom slobodnog radnog mjesta.

Grupno informisanje je informisanje nezaposlenih osoba o aktivnostima koje su dužne provoditi, pravima i obavezama tokom nezaposlenosti, kretanjima na tržištu rada i upoznavanje sa postupcima i tehnikama aktivnog traženja posla.

SKRAĆENICE

KV	kvalifikovani (radnik)
NKV	nekvalifikovani (radnik)
NN	novčana naknada
NO	nezaposlena osoba
NSS	niža stručna sprema
PKV	polukvalifikovani (radnik)
RSS	radno sposobno stanovništvo
SSS	srednja stručna sprema
VKV	visokokvalifikovani (radnik)
VSS	visoka stručna sprema
VŠS	viša školska sprema
ZZ	zdravstvena zaštita

IZVOR PODATAKA I METODOLOŠKA OBRAZLOŽENJA

Oblast posredovanja u zapošljavanju bliže je uređena Zakonom o posredovanju u zapošljavanju i socijalnoj sigurnosti nezaposlenih osoba („Službene novine FBiH“, broj: 41/01, 22/05 i 9/08) i Pravilnikom o evidencijama u oblasti zapošljavanja („Službene novine FBiH“, broj: 24/06).

Pri izradi Statističkog biltena korišteni su podaci Federalnog zavoda za statistiku i Federalnog zavoda za zapošljavanje, kojima Služba ima ovlaštenja za pristup u informacionom sistemu (EPIS). Podaci o nezaposlenim osobama u dijelu 1.9. i 1.10. korišteni su iz posebnih evidencija Odjeljenja za posredovanje u zapošljavanju, a u dijelu 1.11. iz posebnih evidencija Odjeljenja za pravne poslove. Podaci iz evidencija o isplatama za materijalnu sigurnost Odjeljenja za ekonomske poslove korišteni su u dijelu 2.2. i 2.3.

ADRESAR

JU Služba za zapošljavanje ZE-DO kantona Zenica	Ulica dr. Adolfa Goldbergera 6	T: 032/448-200 F: 032/405-173	info@zdk-szz.ba www.zdk-szz.ba	v.d. direktora Anto Pešić
Biro rada Breza	Bogumilska 10	032/789-390	biro.breza@zdk-szz.ba	šef Fikret Bašić
Biro rada Doboju-Jug	Matuzići bb	032/699-130	biro.dobojjug@zdk-szz.ba	n/a
Biro rada Kakanj	Alije Izetbegovića L1	032/552-390	biro.kakanj@zdk-szz.ba	šef Mahir Marušić
Biro rada Maglaj	Aleja Ijliljana 14	032/609-611	biro.maglaj@zdk-szz.ba	šef Mirza Delić
Biro rada Olovo	Radnička 6	032/828-310	biro.olovo@zdk-szz.ba	šef Refik Hasanspahić
Biro rada Tešanj	Skendera Kulenovića bb	032/656-700	biro.tesanj@zdk-szz.ba	šef Muharem Berberović
Biro rada Usora	Žabljak bb	032/891-524	biro.usora@zdk-szz.ba	n/a
Biro rada Vareš	Zvijezda 41	032/849-260	biro.vares@zdk-szz.ba	šef Jasna Svinčicki- Operta
Biro rada Visoko	Hadžihasanova 23	032/731-620	biro.visoko@zdk-szz.ba	šef Lamija Čehajić
Biro rada Zavidovići	Patriotske lige blok C	032/868-511	biro.zavidovici@zdk-szz.ba	šef Sabahudin Horozović
Biro rada Zenica	dr. Adolfa Goldbergera 6	032/448-219	biro.zenica@zdk-szz.ba	šef Saudin Burić
Biro rada Žepče	Prva bb	032/888-187	biro.zepce@zdk-szz.ba	šef Verica Matijević