



I-04/2017

STATISTIČKI BILTEN

APRIL 2017. GODINE



Zenica, 06. juni 2017. godine

Priprema i obrada: **JU Služba za zapošljavanje Zeničko-dobojskog kantona**
dr. Adolfa Goldbergera 6
72000 Zenica
Bosna i Hercegovina
Telefon: +387 32 448-200
Fax: +387 32 405-173
e-mail: info@zdk-szz.ba
web: www.zdk-szz.ba

Molimo korisnike Statističkog biltena da prilikom upotrebe podataka navedu izvor.

SADRŽAJ

I. NEZAPOSLENOST	4
1.1. Statistički pregled stanja nezaposlenosti u ZE-DO kantonu.....	5
1.2. Nezaposlene osobe po stepenu stručnog obrazovanja i spolu	7
1.3. Nezaposlene osobe po stepenu stručnog obrazovanja, spolu i godinama starosti	8
1.4. Najbrojnija zanimanja po stepenu stručnog obrazovanja i spolu.....	9
1.5. Novoprijavljene nezaposlene osobe po stepenu stručnog obrazovanja i spolu.....	10
1.6. Brisane nezaposlene osobe po stepenu stručnog obrazovanja i spolu.....	11
1.7. Stvarno zaposlene osobe po stepenu stručnog obrazovanja i spolu.....	12
1.8. Nezaposlene osobe bez radnog iskustva po stepenu stručnog obrazovanja i spolu	13
1.9. Broj prijavljenih radnih mjesta po stepenu stručnog obrazovanja	14
1.10. Grupno informisanje.....	14
1.11. Broj izdatih radnih dozvola	15
II. SOCIJALNA I MATERIJALNA SIGURNOST	16
2.1. Broj korisnika zdravstvenog osiguranja	16
2.2. Broj korisnika novčane naknade.....	17
2.3. Broj korisnika prava na dokup staža.....	17
KORIŠTENI POJMOVI, SKRAĆENICE I ZNAKOVI	18
IZVOR PODATAKA I METODOLOŠKA OBRAZLOŽENJA.....	19
ADRESAR	20

I. NEZAPOSLENOST

Pojam nezaposlenosti može imati različita značenja ovisno o kontekstu u kojemu se koristi. Može opisivati pravno-administrativno stanje, odnosno evidentiranost na listi službe za zapošljavanje ili pravo na novčanu naknadu za nezaposlene. Ujedno, može označavati stav odnosno spremnost na prihvaćanje posla pod određenim uvjetima. Može se odnositi i na socijalne teškoće unutar određenog privrednog sistema, kao i na neravnotežu ponude i potražnje rada na pojedinim dijelovima ili na cjelokupnom tržištu rada.

Prema uputama *International Labour Organisation*, standardna međunarodna definicija nezaposlenosti obuhvata sve osobe starije od dobne granice određene za mjerenje ekonomski aktivnog stanovništva, koje su:

- tokom referentnog razdoblja bile bez posla,
- tokom tog razdoblja bile u svakom trenutku na raspolaganju za posao, te
- tražile posao (poduzimale određene korake u cilju pronalaženja posla).

Shodno Zakonu o posredovanju u zapošljavanju i socijalnoj sigurnosti nezaposlenih osoba u FBiH nezaposlenom osobom se smatra lice koje: nema registrovano privredno društvo ili drugo pravno lice, odnosno ne ostvaruje dividende po osnovu udjela u privrednom društvu ili drugom pravnom licu, nema registrovan obrt, ne bavi se poljoprivrednom djelatnošću i ako ne ostvaruje prihod po bilo kom osnovu.

Mjerenje nezaposlenosti se provodi na temelju tri izvora: ankete radne snage na uzorku domaćinstva, statistike službi socijalnog osiguranja i evidencija službi za zapošljavanje. Službene procjene nezaposlenosti se temelje na kombinovanim podacima iz jednog ili više spomenutih izvora. Ali, ipak se anketom radne snage na uzorku domaćinstva dobija najpouzdanija statistika nezaposlenosti, koja je međunarodno uporediva, jer se temelji na međunarodno prihvaćenim definicijama i postupcima.

Unazad nekoliko godina i naša zemlja, poput mnogih zemalja razvijene tržišne privrede, a i većine tranzicijskih zemalja, objavljuje podatke o nezaposlenosti na temelju dva načina mjerenja, odnosno dva izvora: ankete radne snage i evidencija službi za zapošljavanje. Evidencija nezaposlenih službe služi kao izvor statističkih podataka o njihovom broju. Iako se ovakav način prikupljanja podataka o nezaposlenim osoba u praksi pokazao kao najprecizniji, postoje određena ograničenja – neke osobe se javljaju samo zbog ostvarivanja različitih prava, a da zapravo ne traže posao; druge osobe zadovoljavaju sve kriterije nezaposlenosti, ali samostalno traže posao pa nisu evidentirane u službi za zapošljavanje. Upravo iz navedenih razloga javila se potreba da se definišu kategorije aktivnog i pasivnog tražioca posla.

U skladu sa Pravilnikom o evidencijama u oblasti zapošljavanja, aktivno traženje posla i raspoloživost za rad, pored uslova propisanih Zakonom, podrazumijeva sva djelovanja osobe i Službe usmjerena na pronalaženje zaposlenja koje odgovara stručnim, radnim i ličnim sposobnostima i vještinama nezaposlene osobe. Aktivno traženje posla obuhvata:

- redovno javljanje Službi za zapošljavanje propisano Pravilnikom,
- podnošenje molbi poslodavcima i javljanje na oglase i konkurse,
- pridržavanje programa profesionalne orijentacije, obuke i prekvalifikacije:
 - a) učešće nezaposlene osobe u grupnom informisanju,
 - b) individualna savjetovanja u cilju utvrđivanja stručnih, radnih i ličnih sposobnosti i sklonosti nezaposlene osobe,
 - c) učešće u organizovanim aktivnostima prekvalifikacije, dokvalifikacije i stručnog osposobljavanja.

1.1. Statistički pregled stanja nezaposlenosti u ZE-DO kantonu

Svjesni činjenice da je reforma u službama za zapošljavanje preduslov unapređenju rada i poboljšanju pružanja usluga, JU Služba za zapošljavanje ZE-DO kantona Zenica (u daljem tekstu: Služba) aktivno radi na utvrđivanju pomenutih kategorija nezaposlenih osoba prijavljenih na evidenciji kako bi se mogla dobiti preciznija slika stanja nezaposlenosti.

Općina	Broj stanovnika ¹	RSS ²	Broj zaposlenih u III 2017. ³	Broj nezaposlenih u III 2017. ⁴	Broj nezaposlenih u IV 2017.	Udio broja zaposlenih za III 2017. u RSS	Udio broja nezaposlenih za III 2017. u RSS	Udio broja nezaposlenih za IV 2017. u RSS
Breza	14,168	12,109	2,881	1,793	1,748	23.79	14.81	14.44
Doboj-Jug	4,137	3,355	1,095	812	806	32.64	24.20	24.02
Kakanj	37,441	30,994	6,610	6,604	6,479	21.33	21.31	20.90
Maglaj	23,146	19,451	4,130	4,670	4,610	21.23	24.01	23.70
Olovo	10,175	8,816	2,132	1,690	1,664	24.18	19.17	18.87
Tešanj	43,063	34,938	11,455	6,800	6,635	32.79	19.46	18.99
Usora	6,603	5,732	1,124	756	753	19.61	13.19	13.14
Vareš	8,892	7,947	1,227	1,140	1,126	15.44	14.35	14.17
Visoko	39,938	32,974	8,694	6,898	6,810	26.37	20.92	20.65
Zavidovići	35,988	29,913	4,070	7,550	7,470	13.61	25.24	24.97
Grad Zenica	110,663	92,906	25,513	21,462	21,257	27.46	23.10	22.88
Žepče	30,219	24,855	4,763	4,873	4,822	19.16	19.61	19.40
UKUPNO	364,433	303,990	73,694	65,048	64,180	24.24	21.40	21.11

Prema konačnim podacima iz Popisa stanovništva, domaćinstava/kućanstava i stanova u Bosni i Hercegovini 2013. godine u Zeničko-dobojskom kantonu ima 364,433 stanovnika, od čega 83.42% predstavlja radno sposobno stanovništvo.

Broj zaposlenih osoba

Pod pretpostavkom da se broj stanovnika u proteklom periodu nije značajnije mijenjao, u martu 2017. godine zaposlena lica (73,694) činila su 20.22% ukupnog stanovništva ZE-DO kantona. Udio broja zaposlenih lica u radno sposobnom stanovništvu u martu 2017. godine je 24.24%. Broj zaposlenih u martu 2017. godine bio je veći od broja nezaposlenih za isti period (65,048) za 13.29%.

Prosječna plaća

Prosječna neto plaća u ZE-DO kantonu za mart 2017. godine iznosila je 746 KM. Najviša prosječna neto plaća ostvarena je u općini Kakanj (1,018 KM), a najniža u općini Tešanj (585 KM).⁵

¹ Federalni zavod za statistiku, (juli 2016.), „Popis stanovništva, domaćinstava/kućanstava i stanova u Bosni i Hercegovini 2013. godine – Konačni rezultati“, Sarajevo, ISSN 1512-5106, str. 38-40

² op. citat 1, str. 88-90

³ Federalni zavod za statistiku, (maj 2017.), „Mjesečni statistički pregled Federacije BiH po kantonima 5/17“, Sarajevo, ISSN-1840-1619, str. 48

⁴ op. citat 3

⁵ op. citat 3

Broj nezaposlenih osoba

Nezaposlena lica u aprilu 2017. godine (64,180) čine 17.61% ukupnog stanovništva ZE-DO kantona i 21.11% radno sposobnog stanovništva. Od ukupnog broja nezaposlenih osoba 34,600 ili 53.91% su žene. Prvi put traži zaposlenje 27,890 ili 43.46% nezaposlenih osoba. U odnosu na mart 2017. godine (65,048) broj nezaposlenih osoba u aprilu 2017. godine (64,180) smanjio se za 868 ili 1.35%. Najveći broj nezaposlenih osoba pripada populaciji od 31–35 godina starosti, što čini 12.14% nezaposlenih osoba.

Broj nezaposlenih osoba po biroima rada

Najveći broj evidentiranih nezaposlenih osoba je u Birou rada Zenica (21,257 ili 33.12%), a najmanji u Birou rada Usora (753 ili 1.17%).

Kvalifikaciona struktura nezaposlenih osoba

U ukupnom broju nezaposlenih osoba 43,301 ili 67.47% je stručnih, a 20,879 ili 32.53% nestručnih. Među nezaposlenim osobama najviše je KV (24,293 ili 37.85%) i NK radnika (18,827 ili 29.33%), osoba sa SSS (14,914 ili 23.24%), potom slijede osobe VSS (3,415 ili 5.32%), PK radnici (1,905 ili 2.97%), te VKV radnici (371 ili 0.58%), osobe VŠS (308 ili 0.48%) i osobe NSS (147 ili 0.23%).

Brisanje sa evidencije nezaposlenih osoba

U aprilu 2017. godine sa evidencije je brisano 2,103 ili 3.28% nezaposlenih osoba, od čega 32.48% žena. Zbog zaposlenja sa evidencije je brisano 1,713 ili 2.67% nezaposlenih osoba, od čega 31.29% žena.

Novoprijavljene nezaposlene osobe

Od ukupnog broja nezaposlenih osoba u aprilu 2017. godine 1,232 ili 1.92% ih je novoprijavljenih, od čega 46.59% žena. U odnosu na broj novoprijavljenih nezaposlenih osoba prethodnog mjeseca (1,351) manji je za 119 ili 9.66%.

Prijavljena slobodna radna mjesta

Tokom aprila 2017. godine Službi su prijavljena 72 upražnjena radna mjesta.

Grupno informisanje nezaposlenih osoba

Grupnom informisanju tokom aprila 2017. godine prisustvovalo je 527 osoba, što čini 0.82% ukupnog broja nezaposlenih osoba.

Broj izdatih radnih dozvola

Nezaposlenim osobama tokom aprila 2017. godine izdato je 12 radnih dozvola.

Socijalna sigurnost nezaposlenih osoba

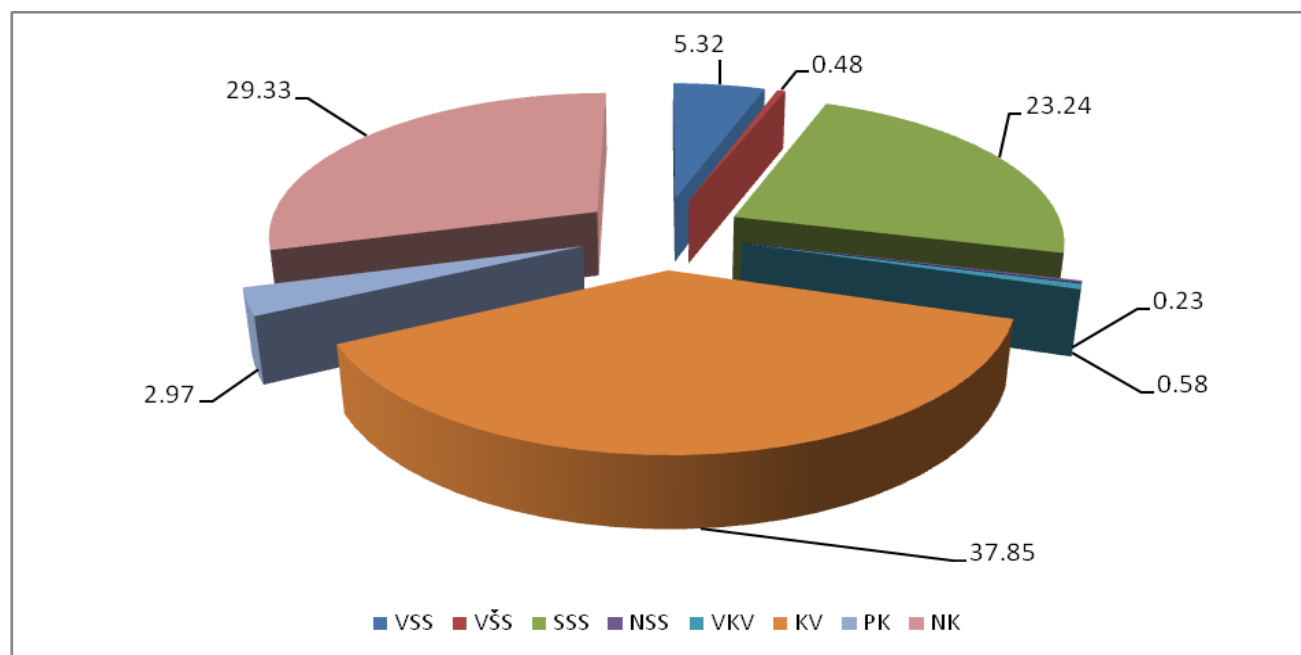
Korisnici zdravstvenog osiguranja čine 77.75% evidentiranih nezaposlenih osoba. U odnosu na mart 2017. godine (50,542) broj korisnika zdravstvenog osiguranja u aprilu 2017. godine (49,903) se smanjio za 639 ili 1.28%.

Pravo na isplatu novčane naknade u aprilu 2017. godine ostvarilo je 2,686 osoba, odnosno 4.19% evidentiranih nezaposlenih osoba. U odnosu na prethodni mjesec broj nezaposlenih osoba kojima je isplaćena novčana naknada (2,649) povećan je za 37 ili 1.40%.

Dokup staža u aprilu 2017. godine izvršen je za četiri nezaposlene osobe.

1.2. Nezaposlene osobe po stepenu stručnog obrazovanja i spolu

Biro rada	Stepen stručnog obrazovanja								UKUPNO (od toga žena)
	VSS	VŠS	SSS	NSS	VKV	KV	PK	NK	
	(od toga žena)	(od toga žena)	(od toga žena)	(od toga žena)	(od toga žena)	(od toga žena)	(od toga žena)	(od toga žena)	
Breza	148	16	645	8	6	547	29	349	1,748
	99	14	440	5	0	321	25	251	1,155
Doboj-Jug	30	0	181	3	4	310	18	260	806
	22	0	118	3	0	132	6	140	421
Kakanj	456	36	1,420	11	42	2,646	154	1,714	6,479
	307	29	895	10	2	1,190	56	975	3,464
Maglaj	153	8	724	0	16	1,614	158	1,937	4,610
	109	4	475	0	1	729	65	1,294	2,677
Olovo	80	5	518	0	1	460	9	591	1,664
	44	4	271	0	0	205	1	360	885
Tešanj	261	20	1,163	7	42	2,616	271	2,255	6,635
	195	9	751	6	5	1,092	62	1,098	3,218
Usora	11	3	130	0	8	326	16	259	753
	6	3	88	0	0	137	8	150	392
Vareš	60	5	308	8	5	378	24	338	1,126
	33	3	194	8	0	149	5	215	607
Visoko	413	42	1,490	0	17	2,773	47	2,028	6,810
	303	25	967	0	2	1,332	27	1,045	3,701
Zavidovići	314	22	1,854	0	16	2,977	160	2,127	7,470
	186	12	1,026	0	2	1,161	51	1,131	3,569
Zenica	1,341	134	5,428	110	195	7,762	764	5,523	21,257
	932	79	3,403	106	35	3,612	311	3,457	11,935
Žepče	148	17	1,053	0	19	1,884	255	1,446	4,822
	107	12	698	0	1	826	114	818	2,576
UKUPNO	3,415	308	14,914	147	371	24,293	1,905	18,827	64,180
	(od toga žena)	2,343	194	9,326	138	48	10,886	731	10,934



Najveći broj evidentiranih nezaposlenih osoba su kvalifikovani radnici, od čega je 44.81% žena. Na evidenciji nezaposlenih osoba najmanje ima osoba sa nižom stručnom spremom, uglavnom žena.

1.3. Nezaposlene osobe po stepenu stručnog obrazovanja, spolu i godinama starosti

Godine starosti	Stepen stručnog obrazovanja								UKUPNO (od toga žena)
	VSS	VŠS	SSS	NSS	VKV	KV	PK	NK	
	(od toga žena)	(od toga žena)	(od toga žena)	(od toga žena)	(od toga žena)	(od toga žena)	(od toga žena)	(od toga žena)	
15-18	0	0	0	0	0	13	0	251	264
	0	0	0	0	0	5	0	176	181
19-20	0	0	1,044	3	0	1,212	9	384	2,652
	0	0	565	1	0	463	7	244	1,280
21-24	230	1	3,099	2	3	2,756	37	732	6,860
	160	1	1,691	1	2	1,121	27	465	3,468
25-27	1,017	5	1,651	0	6	1,927	42	633	5,281
	749	3	973	0	3	992	31	425	3,176
28-30	984	11	1,279	0	0	2,122	34	686	5,116
	687	10	797	0	0	1,198	21	409	3,122
31-35	759	62	1,722	0	5	3,656	64	1,522	7,790
	524	49	1,175	0	0	2,064	43	946	4,801
36-40	206	71	1,317	13	12	2,805	151	2,469	7,044
	130	50	882	13	4	1,338	93	1,446	3,956
41-45	58	37	1,064	30	14	2,498	170	3,339	7,210
	35	26	693	28	2	1,148	99	1,864	3,895
46-50	40	11	1,048	21	20	2,629	261	2,807	6,837
	19	7	762	19	7	1,191	97	1,553	3,655
51-55	51	38	1,736	18	67	2,510	384	2,638	7,442
	23	25	1,225	18	6	873	137	1,496	3,803
56-60	44	50	795	36	148	1,580	472	2,247	5,372
	12	19	469	34	14	355	116	1,276	2,295
61-65	26	22	159	24	96	585	281	1,119	2,312
	4	4	94	24	10	138	60	634	968
Ukupno (od toga žena)	3,415	308	14,914	147	371	24,293	1,905	18,827	64,180
	2,343	194	9,326	138	48	10,886	731	10,934	34,600

Najmanji broj nezaposlenih osoba na evidenciji Službe pripada populaciji starosne dobi 15–18 godina, što čini 0.41% ukupnog broja prijavljenih na evidenciju. Najveći udio evidentiranih nezaposlenih žena u ukupnom broju evidentiranih nezaposlenih osoba određene starosne dobi je u populaciji od 15–18 godina starosti (68.56%), a najmanji u populaciji od 61–65 godina starosti (41.87%).

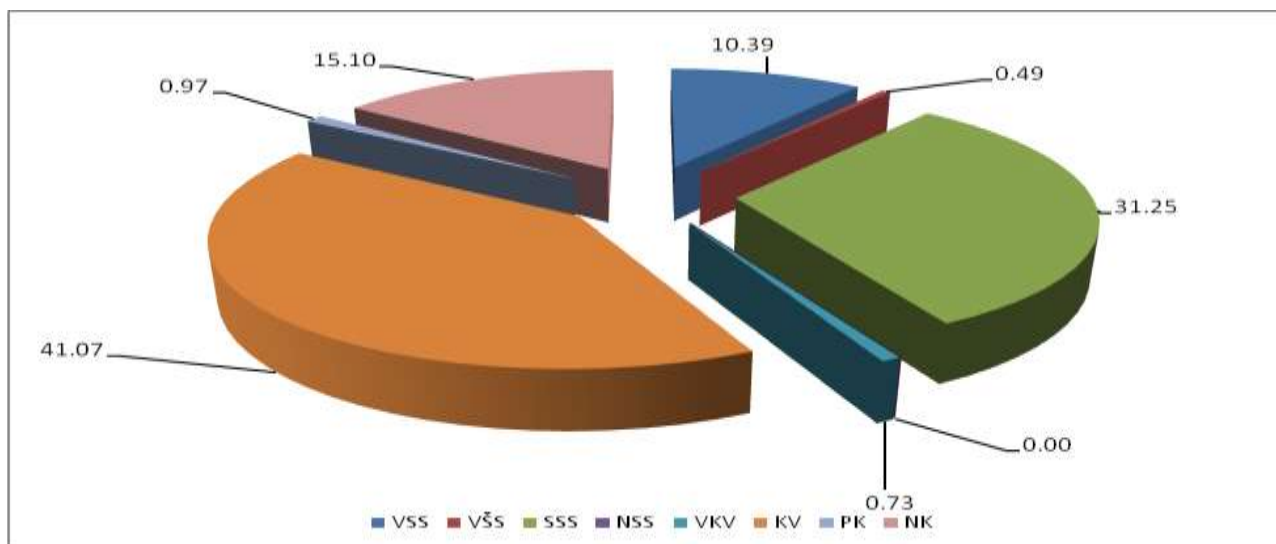
1.4. Najbrojnija zanimanja po stepenu stručnog obrazovanja i spolu

Redni broj	VSS		VŠS		SSS		NSS		VKV		KV		PK								
	UKUPNO	(od toga žena)	UKUPNO	(od toga žena)	UKUPNO	(od toga žena)	UKUPNO	(od toga žena)	UKUPNO	(od toga žena)	UKUPNO	(od toga žena)	UKUPNO	(od toga žena)							
1	Pravnik	574	425	Ekonomista	107	66	Ekonomski tehničar	2,647	2,076	Daktilograf	122	121	Bravar	54	1	Prodavač	3,635	3,158	Krojač	323	300
2	Ekonomista	488	331	Pravnik	43	30	Maturant gimnazije	2,088	1,456	Operator za unos podataka	6	5	Prodavač	43	13	Frizer	1,871	1,772	Ljevač metala	147	1
3	Mašinski inženjer	150	46	Nastavnik razredne nastave	15	10	Mašinski tehničar	1,232	494	Radnik za jednostavne poslove drugdje nerazvrstan	4	1	Automehaničar	19	1	Bravar	1,594	50	Zidar	128	1
4	Profesor engleskog jezika	132	103	Mašinski inženjer	12	6	Medicinska sestra	956	721	Mašinski tehničar	2	1	Konobar	18	1	Automehaničar	1,253	17	Tesar	94	3
5	Profesor bosanskog jezika	132	121	Građevinski inženjer	10	6	Tehničar za drvo	563	323	Turistički animator	2	1	Metalotokar	16	0	Kuhar	1,174	908	Bravar	80	2
6	Profesor razredne nastave	106	97	Učitelj predškolske djece	10	9	Elektroenergetski tehničar	469	95	Stenodaktilograf	2	2	Elektromehaničar	16	3	Krojač	842	810	Pomoćni zidar	78	1
7	Socijalni pedagog	100	93	Nastavnik biologije	8	7	Građevinski tehničar	411	183	Administrator	2	2	Zidar	13	0	Zavarivač	773	28	Stolar	76	17
8	Medicinska sestra	74	63	Inženjer metalurgije	5	1	Saobraćajni tehničar	387	173	Ekonomski tehničar	2	2	Elektromehaničar za elektroenergetiku	13	2	Metalotokar	740	159	Valjač plemenitih metala	74	1
9	Socijalni radnik	73	66	Inženjer tekstilne tehnologije	5	4	Tekstilni tehničar	353	302	Nastavnik tehničke kulture	1	1	Valjač plemenitih metala	12	1	Elektromehaničar	667	77	Šivač	70	68
10	Inženjer drumskog saobraćaja	72	31	Profesor bosanskog jezika	5	4	Šumarski tehničar	344	154	Elektroenergetski tehničar	1	1	Kuhar	11	7	Vozač putničkog automobila	654	28	Frizer	55	55

Na evidenciji Službe najveći broj prijavljenih nezaposlenih osoba visoke stručne spreme ima zanimanje pravnik. Potom slijede ekonomista, mašinski inženjer, profesor engleskog i bosanskog jezika. Među nezaposlenim osobama više stručne spreme najviše ih je po zanimanju ekonomista, pravnik, nastavnik razredne nastave, mašinski inženjer i građevinski inženjer. Najveći udio prijavljenih nezaposlenih osoba sa završenom srednjom stručnom spremom po zanimanju je ekonomski tehničar. Slijedi zanimanje maturant gimnazije i mašinski tehničar. Sa nižom stručnom spremom najviše nezaposlenih osoba je po zanimanju daktilograf, operater za unos podataka i radnik za jednostavne poslove. Najveći broj visokokvalifikovanih nezaposlenih osoba po zanimanju su bravari, prodavači i automehaničari. Među kvalifikovanim nezaposlenim osobama najzastupljenije je zanimanje prodavač, frizer i bravar. Polukvalifikovane evidentirane nezaposlene osobe uglavnom su po zanimanju krojači, ljevači metala i zidari.

1.5. Novoprijavljene nezaposlene osobe po stepenu stručnog obrazovanja i spolu

Biro rada	Stepen stručnog obrazovanja								UKUPNO IV 2017. (od toga žena)	UKUPNO III 2017. (od toga žena)
	VSS (od toga žena)	VŠS (od toga žena)	SSS (od toga žena)	NSS (od toga žena)	VKV (od toga žena)	KV (od toga žena)	PK (od toga žena)	NK (od toga žena)		
Breza	6	0	16	0	0	7	0	4	33	42
	2	0	9	0	0	2	0	3	16	19
Doboj-Jug	3	0	11	0	1	7	1	4	27	21
	3	0	5	0	0	2	1	3	14	10
Kakanj	20	1	39	0	1	58	2	16	137	151
	10	0	20	0	0	20	1	9	60	41
Maglaj	7	1	23	0	0	39	0	12	82	90
	5	0	12	0	0	11	0	7	35	44
Olovo	1	0	11	0	0	3	0	7	22	43
	0	0	5	0	0	0	0	2	7	18
Tešanj	15	0	53	0	1	83	2	27	181	213
	11	0	26	0	0	34	0	15	86	84
Usora	1	0	2	0	0	2	0	3	8	8
	0	0	2	0	0	2	0	1	5	3
Vareš	1	0	14	0	0	4	0	2	21	25
	1	0	6	0	0	1	0	1	9	5
Visoko	18	0	35	0	0	67	2	27	149	131
	9	0	14	0	0	28	2	11	64	54
Zavidovići	16	0	38	0	2	39	0	24	119	132
	11	0	14	0	1	20	0	14	60	61
Zenica	36	3	121	0	4	154	3	50	371	415
	25	2	61	0	0	56	2	32	178	187
Žepče	4	1	22	0	0	43	2	10	82	80
	3	1	15	0	0	14	1	6	40	33
UKUPNO	128	6	385	0	9	506	12	186	1,232	1,351
(od toga žena)	80	3	189	0	1	190	7	104	574	559



Najveći broj novoprijavljenih nezaposlenih osoba u aprilu 2017. godine zabilježen je u Birou rada Zenica, a najmanji u Birou rada Usora. Među novoprijavljenim nezaposlenim osobama, najveći je udio kvalifikovanih nezaposlenih osoba, najmanji nezaposlenih osoba više stručne spreme, dok novoprijavljenih niže stručne spreme nema. Od ukupnog broja novoprijavljenih nezaposlenih žena najviše ih ima među kvalifikovanim osobama.

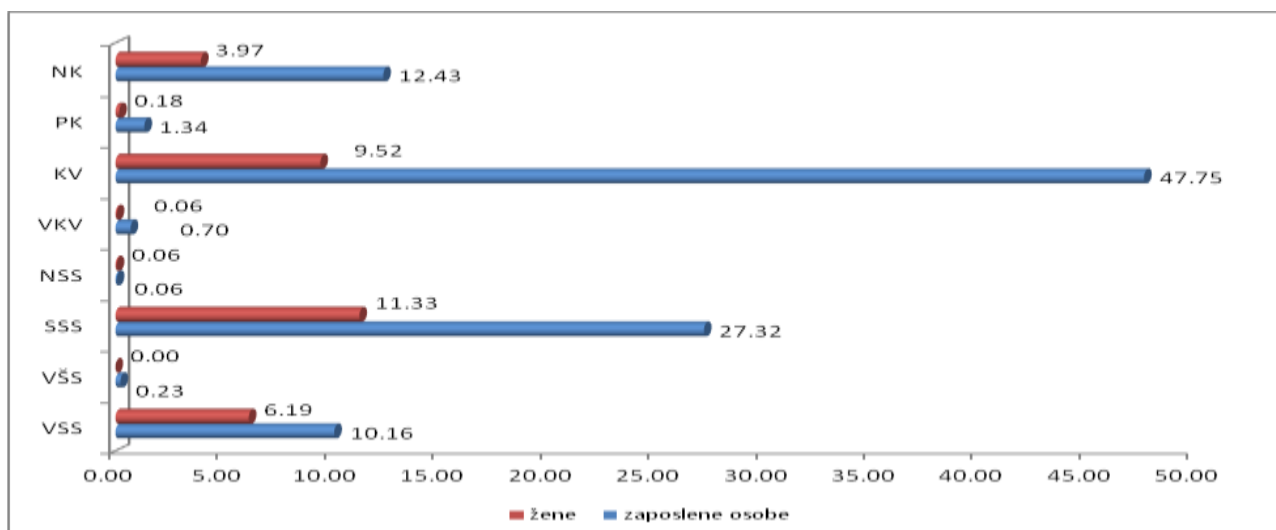
1.6. Brisane nezaposlene osobe po stepenu stručnog obrazovanja i spolu

Biro rada	Stepen stručnog obrazovanja								UKUPNO (od toga žena)
	VSS (od toga žena)	VŠS (od toga žena)	SSS (od toga žena)	NSS (od toga žena)	VKV (od toga žena)	KV (od toga žena)	PK (od toga žena)	NK (od toga žena)	
Breza	14	0	40	0	1	19	0	6	80
	8	0	22	0	0	12	0	1	43
Doboj-Jug	0	0	7	0	0	15	0	11	33
	0	0	3	0	0	4	0	5	12
Kakanj	28	0	59	0	3	136	3	31	260
	12	0	15	0	0	18	2	9	56
Maglaj	14	0	40	0	0	60	5	22	141
	7	0	20	0	0	11	1	11	50
Olovo	8	0	17	0	0	13	0	5	43
	2	0	5	0	0	1	0	1	9
Tešanj	19	0	90	0	3	176	12	51	351
	14	0	48	0	0	39	1	11	113
Usora	0	0	2	0	0	5	0	3	10
	0	0	1	0	0	2	0	2	5
Vareš	3	0	10	1	0	16	0	5	35
	2	0	3	1	0	3	0	3	12
Visoko	25	0	71	0	1	95	1	41	234
	14	0	31	0	0	20	0	10	75
Zavidovići	17	0	55	0	2	99	2	24	199
	10	0	23	0	0	19	0	10	62
Zenica	57	5	150	0	8	264	10	88	582
	37	1	65	0	1	68	0	40	212
Žepče	5	0	41	0	2	63	5	19	135
	3	0	16	0	0	8	0	7	34
UKUPNO	190	5	582	1	20	961	38	306	2,103
(od toga žena)	109	1	252	1	1	205	4	110	683

Najveći broj nezaposlenih osoba brisan je sa evidencije Biroa rada Zenica, a najmanji sa evidencije Biroa rada Usora. Među brisanim osobama sa evidencije, najveći je udio osoba sa srednjom stručnom spremom, a najmanji nezaposlenih osoba niže stručne spreme. Od ukupnog broja žena brisanih sa evidencije, najviše ih je sa srednjom stručnom spremom.

1.7. Stvarno zaposlene osobe po stepenu stručnog obrazovanja i spolu

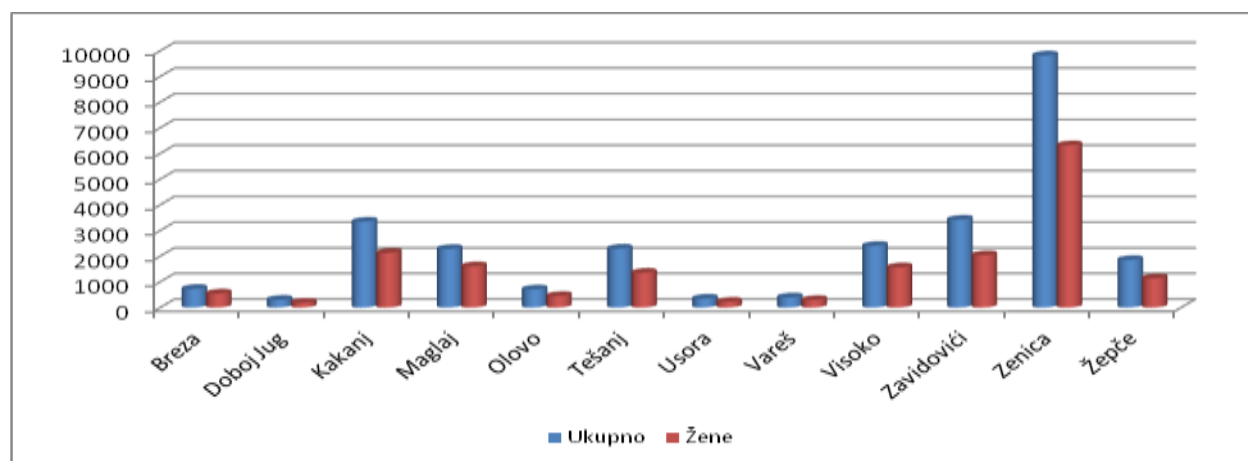
Biro rada	Stepen stručnog obrazovanja								UKUPNO (od toga žena)
	VSS (od toga žena)	VŠS (od toga žena)	SSS (od toga žena)	NSS (od toga žena)	VKV (od toga žena)	KV (od toga žena)	PK (od toga žena)	NK (od toga žena)	
Breza	14	0	35	0	1	19	0	3	72
	8	0	18	0	0	12	0	0	38
Doboj-Jug	0	0	6	0	0	14	0	10	30
	0	0	2	0	0	3	0	5	10
Kakanj	29	1	49	0	2	126	1	26	234
	15	0	9	0	0	14	1	7	46
Maglaj	14	0	36	0	0	54	5	14	123
	8	0	17	0	0	13	1	7	46
Olovo	1	0	7	0	0	3	0	5	16
	1	0	2	0	0	0	0	1	4
Tešanj	19	1	72	0	2	137	8	38	277
	14	0	36	0	0	28	1	8	87
Usora	0	0	2	0	0	2	0	1	5
	0	0	1	0	0	1	0	1	3
Vareš	2	0	7	1	0	10	0	2	22
	2	0	1	1	0	1	0	1	6
Visoko	23	0	59	0	1	98	1	30	212
	12	0	27	0	0	18	0	5	62
Zavidovići	16	0	38	0	1	81	0	15	151
	10	0	15	0	0	14	0	5	44
Zenica	45	2	126	0	5	231	4	54	467
	32	0	54	0	1	55	0	24	166
Žepče	11	0	31	0	0	43	4	15	104
	4	0	12	0	0	4	0	4	24
UKUPNO (od toga žena)	174	4	468	1	12	818	23	213	1,713
	106	0	194	1	1	163	3	68	536



Najveći broj stvarno zaposlenih osoba sa evidencije su kvalifikovani radnici, zatim osobe srednje stručne spreme i nekvalifikovane osobe. Od ukupnog broja stvarno zaposlenih osoba sa evidencije, najviše ih je sa evidencije Biroa rada Zenica, a najmanje sa evidencije Biroa rada Usora. Stvarno zaposlene žene sa evidencije uglavnom su osobe sa srednjom stručnom spremom i kvalifikovane osobe.

1.8. Nezaposlene osobe bez radnog iskustva po stepenu stručnog obrazovanja i spolu

Biro rada	Stepen stručnog obrazovanja								UKUPNO (od toga žena)
	VSS (od toga žena)	VŠS (od toga žena)	SSS (od toga žena)	NSS (od toga žena)	VKV (od toga žena)	KV (od toga žena)	PK (od toga žena)	NK (od toga žena)	
Breza	79	3	292	5	0	178	5	164	726
	54	3	205	2	0	138	5	139	546
Doboj-Jug	14	0	76	0	0	79	5	127	301
	11	0	54	0	0	40	2	83	190
Kakanj	254	3	729	4	0	1,230	45	1,080	3,345
	161	3	495	4	0	712	26	729	2,130
Maglaj	75	2	296	0	0	569	57	1,283	2,282
	52	1	196	0	0	296	37	1,024	1,606
Olovo	54	1	224	0	0	165	3	259	706
	31	1	125	0	0	95	0	197	449
Tešanj	140	2	431	1	2	748	34	936	2,294
	109	1	301	1	1	365	11	567	1,356
Usora	5	1	74	0	0	125	3	139	347
	3	1	56	0	0	66	2	98	226
Vareš	33	0	126	1	0	96	6	133	395
	18	0	86	1	0	63	3	121	292
Visoko	217	7	572	0	1	733	16	855	2,401
	168	5	407	0	0	433	9	545	1,567
Zavidovići	166	3	868	0	1	1,121	50	1,213	3,422
	107	3	508	0	1	591	27	802	2,039
Zenica	564	21	2,336	41	6	2,998	290	3,563	9,819
	407	17	1,468	40	4	1,658	209	2,517	6,320
Žepče	70	0	393	0	1	615	27	746	1,852
	47	0	260	0	1	303	19	507	1,137
UKUPNO	1,671	43	6,417	52	11	8,657	541	10,498	27,890
(od toga žena)	1,168	35	4,161	48	7	4,760	350	7,329	17,858



Bez radnog iskustva najviše ima nekvalifikovanih, kvalifikovanih osoba i osoba sa srednjom stručnom spremom. Udio žena u ukupnom broju nezaposlenih osoba bez radnog iskustva je 64.03%. U odnosu na ukupan broj evidentiranih nezaposlenih osoba u aprilu 2017. godine 43.46% nema radno iskustvo, od čega 27.82% žena.

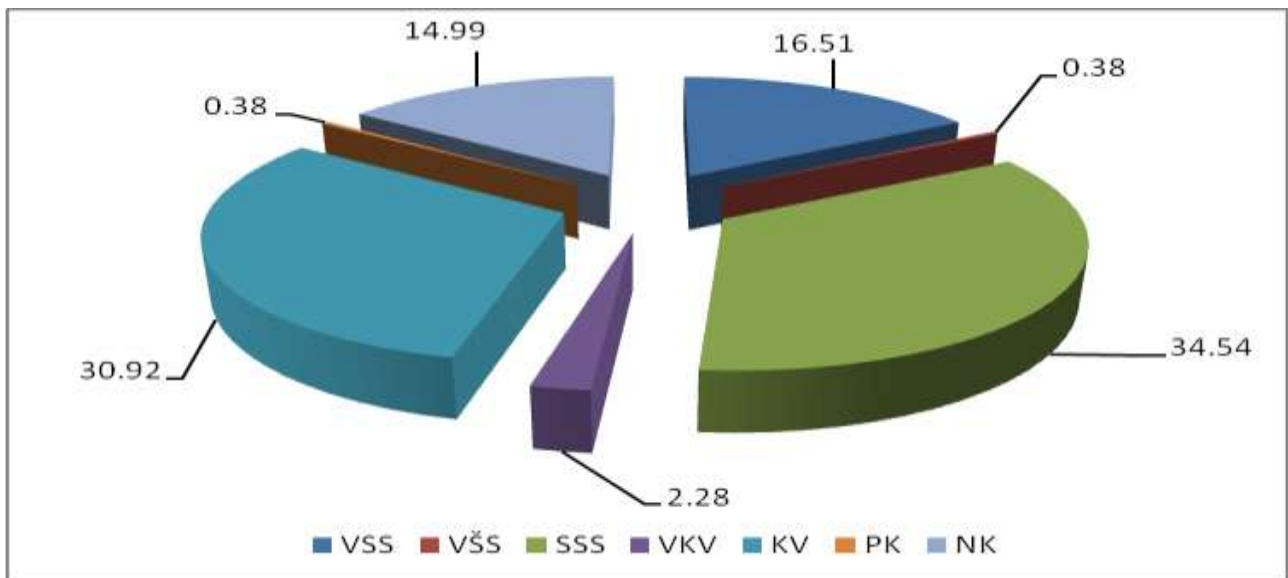
1.9. Broj prijavljenih radnih mjesta po stepenu stručnog obrazovanja

Biro rada	Stepen stručnog obrazovanja							UKUPNO	
	VSS	VŠS	SSS	NSS	VKV	KV	PK		NK
Breza	0	0	0	0	0	0	0	0	0
Doboj-Jug	0	0	0	0	0	0	0	0	0
Kakanj	0	0	0	0	0	0	0	0	0
Maglaj	0	0	0	0	0	0	0	0	0
Olovo	0	0	0	0	0	0	0	0	0
Tešanj	0	0	0	0	0	0	0	0	0
Usora	0	0	0	0	0	0	0	0	0
Vareš	0	0	0	0	0	0	0	23	23
Visoko	0	0	0	0	0	0	0	49	49
Zavidovići	0	0	0	0	0	0	0	0	0
Zenica	0	0	0	0	0	0	0	0	0
Žepče	0	0	0	0	0	0	0	0	0
UKUPNO	0	0	0	0	0	0	0	72	72

U toku mjeseca prijavljene su potrebe za popunjavanje radnih mjesta nekvalifikovanim osobama. Za ostale stepene stručnog obrazovanja nisu iskazane potrebe.

1.10. Grupno informisanje

Biro rada	Stepen stručnog obrazovanja							UKUPNO
	VSS	VŠS	SSS	VKV	KV	PK	NK	
Breza	0	0	16	0	0	0	0	16
Doboj-Jug	11	1	13	1	13	0	3	42
Kakanj	11	0	11	0	28	0	15	65
Maglaj	0	0	16	0	12	0	4	32
Olovo	0	0	2	8	0	0	4	14
Tešanj	19	0	3	0	9	0	0	31
Usora	2	0	20	1	16	1	1	41
Vareš	0	1	8	0	0	1	3	13
Visoko	10	0	9	0	28	0	21	68
Zavidovići	24	0	63	2	40	0	28	157
Zenica	9	0	9	0	2	0	0	20
Žepče	1	0	12	0	15	0	0	28
UKUPNO	87	2	182	12	163	2	79	527



Najveći procenat učešća u grupnom informisanju ostvarile su osobe sa završenom srednjom stručnom spremom, zatim kvalifikovane nezaposlene osobe, te osobe visoke stručne spreme.

1.11. Broj izdatih radnih dozvola

Služba je izdala 12 radnih dozvola, od čega jednu nezaposlenoj osobi u Birou rada Breza, dvije nezaposlenim osobama u Birou rada Doboj-Jug, sedam nezaposlenim osobama u Birou rada Visoko i dvije nezaposlenim osobama u Birou rada Zenica.

II. SOCIJALNA I MATERIJALNA SIGURNOST

2.1. Broj korisnika zdravstvenog osiguranja

Biro rada	Opis	Stepen stručnog obrazovanja								UKUPNO u IV 2017.	UKUPNO u III 2017.
		VSS	VŠS	SSS	NSS	VKV	KV	PK	NK		
Breza	korisnici ZZ	138	16	538	5	6	426	21	236	1,386	1,423
	novoprijavljeni	5	0	16	0	0	7	0	4	32	31
	odjavljeni	10	0	30	0	0	14	0	4	58	42
Doboj-Jug	korisnici ZZ	27	0	121	1	3	223	16	152	543	550
	novoprijavljeni	3	0	7	0	0	7	1	3	21	16
	odjavljeni	0	0	4	0	0	10	0	1	15	41
Kakanj	korisnici ZZ	375	29	864	3	36	1,906	100	976	4,289	4,314
	novoprijavljeni	25	2	39	0	0	78	2	15	161	214
	odjavljeni	24	0	36	0	1	95	1	16	173	197
Maglaj	korisnici ZZ	120	4	430	0	13	1,012	98	924	2,601	2,623
	novoprijavljeni	6	1	23	0	0	41	0	14	85	93
	odjavljeni	12	0	33	0	0	36	2	8	91	136
Olovo	korisnici ZZ	68	5	433	0	0	380	7	457	1,350	1,362
	novoprijavljeni	0	0	15	0	0	4	0	8	27	47
	odjavljeni	4	0	15	0	0	10	0	2	31	46
Tešanj	korisnici ZZ	232	17	921	2	36	2,037	209	1,544	4,998	5,143
	novoprijavljeni	13	0	50	0	1	65	1	21	151	176
	odjavljeni	13	0	67	0	1	110	7	23	221	272
Usora	korisnici ZZ	8	3	96	0	5	234	15	165	526	529
	novoprijavljeni	0	0	1	0	0	1	0	2	4	3
	odjavljeni	0	0	1	0	0	3	0	2	6	20
Vareš	korisnici ZZ	53	5	246	7	5	299	21	269	905	921
	novoprijavljeni	1	0	9	0	0	3	0	2	15	24
	odjavljeni	2	0	10	0	0	9	0	2	23	33
Visoko	korisnici ZZ	387	38	1,289	0	14	2,380	42	1,485	5,635	5,720
	novoprijavljeni	17	0	32	0	0	60	2	18	129	115
	odjavljeni	22	0	50	0	1	74	0	27	174	243
Zavidovići	korisnici ZZ	289	21	1,556	0	14	2,510	113	1,374	5,877	5,958
	novoprijavljeni	15	0	33	0	1	32	0	12	93	116
	odjavljeni	17	0	42	0	1	81	1	12	154	238
Zenica	korisnici ZZ	1,256	122	4,613	97	165	6,707	652	4,204	17,816	17,970
	novoprijavljeni	37	3	111	0	3	138	3	45	340	354
	odjavljeni	47	3	105	0	4	183	2	51	395	665
Žepče	korisnici ZZ	142	17	907	0	18	1,599	200	1,094	3,977	4,029
	novoprijavljeni	4	1	19	0	0	31	1	7	63	71
	odjavljeni	4	0	28	0	0	36	4	12	84	140
UKUPNO	korisnici ZZ	3,095	277	12,014	115	315	19,713	1,494	12,880	49,903	50,542
	novoprijavljeni	126	7	355	0	5	467	10	151	1,121	1,260
	odjavljeni	155	3	421	0	8	661	17	160	1,425	2,073

Najveći broj korisnika zdravstvenog osiguranja u aprilu 2017. godine je u Birou rada Zenica, a najmanji u Birou rada Usora. Broj novih korisnika zdravstvenog osiguranja u aprilu 2017. godine je za 27.12% manji od broja odjavljenih nezaposlenih osoba sa zdravstvenog osiguranja.

2.2. Broj korisnika novčane naknade

Biro rada	Korisnici NN u III 2017.	Korisnici NN u IV 2017.
Breza	50	49
Doboj-Jug	43	24
Kakanj	214	265
Maglaj	135	127
Olovo	61	41
Tešanj	327	281
Usora	15	15
Vareš	31	29
Visoko	267	266
Zavidovići	635	856
Zenica	668	567
Žepče	203	166
UKUPNO	2,649	2,686

Shodno izvršenim isplatama najveći broj korisnika prava na novčanu naknadu u aprilu 2017. godine je u Birou rada Zavidovići, a najmanji u Birou rada Usora.

2.3. Broj korisnika prava na dokup staža

Tokom mjeseca izvršen je dokup staža za četiri nezaposlene osobe, koje su ispunile uslove za starosnu penziju u skladu sa članom 31. Zakona o posredovanju u zapošljavanju i socijalnoj sigurnosti nezaposlenih osoba, što čini 0.006% ukupnog broja evidentiranih nezaposlenih osoba. Dokup staža izvršen je za jednu osobu u Birou rada Visoko i tri osobe u Birou rada Zenica.

KORIŠTENI POJMOVI, SKRAĆENICE I ZNAKOVI

Nezaposlena lica su lica sposobna za rad starosne dobi između 15 i 65 godina, koja nisu u radnom odnosu, nemaju registrovano privredno društvo ili drugo pravno lice, niti po tom osnovu uživaju dividendu veću od 25% prosječne plaće prethodne godine u FBiH, nemaju registrovan obrt, ne bave se poljoprivrednom djelatnošću, ne uživaju pravo na penziju, nisu redovni učenici ili studenti, ne ostvaruju prihod po bilo kojem osnovu veći od 25% prosječne plaće prethodne godine u FBiH i aktivno traže posao.

Lica koja prvi put traže zaposlenje su evidentirana lica u biroima rada, koja nisu bila u radnom odnosu u stepenu stručne spreme za koji su se obrazovala.

Korisnici prava na zdravstveno osiguranje su nezaposlena lica evidentirana u biroima rada, koja su stekla pravo na zdravstveno osiguranje u skladu sa propisima o zdravstvenom osiguranju.

Korisnici prava na dokup staža su nezaposlena lica kojima nedostaju do tri godine penzijskog staža do sticanja uslova za starosnu penziju.

Korisnici novčane naknade su nezaposlena lica evidentirana u biroima rada koja su stekla pravo na novčanu naknadu prema odredbama Zakona o posredovanju u zapošljavanju i socijalnoj sigurnosti nezaposlenih osoba.

Novoprijavljena nezaposlena lica su lica registrovana na evidenciji biroa rada u toku izvještajnog mjeseca.

Zaposleni sa evidencije su lica koja su se zaposlila tokom izvještajnog mjeseca, a bila su evidentirana kod biroa rada.

Slobodna radna mjesta predstavljaju radna mjesta za čije se popunjavanje poslodavac obratio Službi u toku izvještajnog mjeseca prijavom slobodnog radnog mjesta.

Grupno informisanje je informisanje nezaposlenih osoba o aktivnostima koje su dužne provoditi, pravima i obavezama tokom nezaposlenosti, kretanjima na tržištu rada i upoznavanje sa postupcima i tehnikama aktivnog traženja posla.

SKRAĆENICE

KV	kvalifikovani (radnik)
NKV	nekvalifikovani (radnik)
NN	novčana naknada
NO	nezaposlena osoba
NSS	niža stručna sprema
PKV	polukvalifikovani (radnik)
RSS	radno sposobno stanovništvo
SSS	srednja stručna sprema
VKV	visokokvalifikovani (radnik)
VSS	visoka stručna sprema
VŠS	viša školska sprema
ZO	zdravstveno osiguranje

IZVOR PODATAKA I METODOLOŠKA OBRAZLOŽENJA

Oblast posredovanja u zapošljavanju bliže je uređena Zakonom o posredovanju u zapošljavanju i socijalnoj sigurnosti nezaposlenih osoba („Službene novine FBiH“, broj: 41/01, 22/05 i 9/08) i Pravilnikom o evidencijama u oblasti zapošljavanja („Službene novine FBiH“, broj: 24/06).

Pri izradi Statističkog biltena korišteni su podaci Federalnog zavoda za statistiku i Federalnog zavoda za zapošljavanje, kojima Služba ima ovlaštenja za pristup u informacionom sistemu (EPIS). Podaci u dijelu 1.10. korišteni su iz posebnih evidencija Odjeljenja za posredovanje u zapošljavanju. U dijelu 2.2. i 2.3. korišteni su podaci iz evidencija o isplatama Odjeljenja za ekonomske poslove, dok su u dijelu 1.11. korišteni podaci Odjeljenja za pravne poslove.

ADRESAR

JU Služba za zapošljavanje ZE-DO kantona Zenica	Ulica dr. Adolfa Goldbergera 6	T: 032/448-200 F: 032/405-173	info@zdk-szz.ba www.zdk-szz.ba	v.d. direktora Anto Pešić
Biro rada Breza	Bogumilska 10	032/789-390	biro.breza@zdk-szz.ba	šef Fikret Bašić
Biro rada Doboju-Jug	Matuzići bb	032/699-130	biro.dobojjug@zdk-szz.ba	šef Ivan Katić
Biro rada Kakanj	Alije Izetbegovića L1	032/552-390	biro.kakanj@zdk-szz.ba	šef Mahir Marušić
Biro rada Maglaj	Aleja Ijliljana 14	032/609-611	biro.maglaj@zdk-szz.ba	šef Mirza Delić
Biro rada Olovo	Radnička 6	032/828-310	biro.olovo@zdk-szz.ba	šef Refik Hasanspahić
Biro rada Tešanj	Skendera Kulenovića bb	032/656-700	biro.tesanj@zdk-szz.ba	šef Muharem Berberović
Biro rada Usora	Žabljak bb	032/891-524	biro.usora@zdk-szz.ba	šef Ivan Katić
Biro rada Vareš	Zvijezda 41	032/849-260	biro.vares@zdk-szz.ba	šef Jasna Svinčicki- Operta
Biro rada Visoko	Hadžihasanova 23	032/731-620	biro.visoko@zdk-szz.ba	šef Lamija Čehajić
Biro rada Zavidovići	Patriotske lige blok C	032/868-511	biro.zavidovici@zdk-szz.ba	šef Sabahudin Horozović
Biro rada Zenica	dr. Adolfa Goldbergera 6	032/448-219	biro.zenica@zdk-szz.ba	šef Admir Kubat
Biro rada Žepče	Prva bb	032/888-187	biro.zepce@zdk-szz.ba	šef Verica Matijević