JU SLUŽBA ZA ZAPOŠLJAVANJE ZENIČKO-DOBOJSKOG KANTONA
ulica Adolfa Goldbergera br. 6 – 72000 Zenica, poštanski fah 97

V-11/2019

STATISTIČKI BILTEN

NOVEMBAR 2019. GODINE

Zenica, 10. januar 2020. godine

Priprema i obrada: JU Služba za zapošljavanje Zeničko-dobojskog kantona
dr. Adolfa Goldbergera 6
72000 Zenica
Bosna i Hercegovina
Telefon: +387 32 448-200
Fax: +387 32 405-173
e-mail: info@zdk-szz.ba
web: www.zdk-szz.ba

Molimo korisnike Statističkog biltena da prilikom upotrebe podataka navedu izvor.

S A D R Ž A J

I. NEZAPOSLENOST 4
1.1. Statistički pregled stanja nezaposlenosti u ZE-DO kantonu 5
1.2. Nezaposlene osobe po stepenu stručnog obrazovanja i spolu 7
1.3. Nezaposlene osobe po stepenu stručnog obrazovanja, spolu i godinama starosti 8
1.4. Najbrojnija zanimanja po stepenu stručnog obrazovanja i spolu 9
1.5. Novoprijavljene nezaposlene osobe po stepenu stručnog obrazovanja i spolu 10
1.6. Brisane nezaposlene osobe po stepenu stručnog obrazovanja i spolu 11
1.7. Stvarno zaposlene osobe po stepenu stručnog obrazovanja i spolu 12
1.8. Nezaposlene osobe bez radnog iskustva po stepenu stručnog obrazovanja i spolu 13
1.9. Broj prijavljenih radnih mjesta po stepenu stručnog obrazovanja 14
1.10. Grupno informisanje 14
1.11. Broj izdatih radnih dozvola 15

II. SOCIJALNA I MATERIJALNA SIGURNOST 16
2.1. Broj korisnika zdravstvenog osiguranja 16
2.2. Broj korisnika novčane naknade 17
2.3. Broj korisnika prava na dokup staža 17

KORIŠTENI POJMOVI, SKRAĆENICE I ZNAKOVI 18

IZVOR PODATAKA I METODOLOŠKA OBRAZLOŽENJA 19

ADRESAR 20

I. NEZAPOSLENOST

Pojam nezaposlenosti može imati različita značenja ovisno o kontekstu u kojemu se koristi. Može opisivati pravno-administrativno stanje, odnosno evidentiranost na listi službe za zapošljavanje ili pravo na novčanu naknadu za nezaposlene. Ujedno, može označavati stav odnosno spremnost na prihvaćanje posla pod određenim uvjetima. Može se odnositi i na socijalne teškoće unutar određenog privrednog sistema, kao i na neravnotežu ponude i potražnje rada na pojedinim dijelovima ili na cjelokupnom tržištu rada.

Prema uputama *International Labour Organisation*, standardna međunarodna definicija nezaposlenosti obuhvata sve osobe starije od dobne granice određene za mjerenje ekonomski aktivnog stanovništva, koje su:

- tokom referentnog razdoblja bile bez posla,
- tokom tog razdoblja bile u svakom trenutku na raspolaganju za posao, te
- tražile posao (poduzimale određene korake u cilju pronalaženja posla).

Shodno Zakonu o posredovanju u zapošljavanju i socijalnoj sigurnosti nezaposlenih osoba u FBiH nezaposlenom osobom se smatra lice koje: nema registrovano privredno društvo ili drugo pravno lice, odnosno ne ostvaruje dividende po osnovu udjela u privrednom društvu ili drugom pravnom licu, nema registrovan obrt, ne bavi se poljoprivrednom djelatnošću i ako ne ostvaruje prihod po bilo kom osnovu.

Mjerenje nezaposlenosti se provodi na temelju tri izvora: ankete radne snage na uzorku domaćinstva, statistike službi socijalnog osiguranja i evidencija službi za zapošljavanje. Službene procjene nezaposlenosti se temelje na kombinovanim podacima iz jednog ili više spomenutih izvora. Ali, ipak se anketom radne snage na uzorku domaćinstva dobija najpouzdanija statistika nezaposlenosti, koja je međunarodno uporediva, jer se temelji na međunarodno prihvaćenim definicijama i postupcima.

Unazad nekoliko godina i naša zemlja, poput mnogih zemalja razvijene tržišne privrede, a i većine tranzicijskih zemalja, objavljuje podatke o nezaposlenosti na temelju dva načina mjerenja, odnosno dva izvora: ankete radne snage i evidencija službi za zapošljavanje. Evidencija nezaposlenih službe služi kao izvor statističkih podataka o njihovom broju. Iako se ovakav način prikupljanja podataka o nezaposlenim osoba u praksi pokazao kao najprecizniji, postoje određena ograničenja – neke osobe se javljaju samo zbog ostvarivanja različitih prava, a da zapravo ne traže posao; druge osobe zadovoljavaju sve kriterije nezaposlenosti, ali samostalno traže posao pa nisu evidentirane u službi za zapošljavanje. Upravo iz navedenih razloga javila se potreba da se definišu kategorije aktivnog i pasivnog tražioca posla.

U skladu s Pravilnikom o evidencijama u oblasti zapošljavanja, aktivno traženje posla i raspoloživost za rad, pored uslova propisanih Zakonom, podrazumijeva sva djelovanja osobe i Službe usmjerena na pronalaženje zaposlenja koje odgovara stručnim, radnim i ličnim sposobnostima i vještinama nezaposlene osobe. Aktivno traženje posla obuhvata:

- redovno javljanje Službi za zapošljavanje propisano Pravilnikom,
- podnošenje molbi poslodavcima i javljanje na oglase i konkurse,
- pridržavanje programa profesionalne orijentacije, obuke i prekvalifikacije:
  a) učešće nezaposlene osobe u grupnom informisanju,
  b) individualna savjetovanja u cilju utvrđivanja stručnih, radnih i ličnih sposobnosti i sklonosti nezaposlene osobe,
  c) učešće u organizovanim aktivnostima prekvalifikacije, dokvalifikacije i stručnog osposobljavanja.

1.1. Statistički pregled stanja nezaposlenosti u ZE-DO kantonu

Svjesni činjenice da je reforma u službama za zapošljavanje preduslov unapređenju rada i poboljšanju pružanja usluga, JU Služba za zapošljavanje ZE-DO kantona Zenica (u daljem tekstu: Služba) aktivno radi na utvrđivanju pomenutih kategorija nezaposlenih osoba prijavljenih na evidenciji kako bi se mogla dobiti preciznija slika stanja nezaposlenosti.

Općina	Broj stanovnika[1]	RSS[2]	Broj zaposlenih u X 2019.[3]	Broj nezaposlenih u X 2019.	Broj nezaposlenih u XI 2019.	Udio broja zaposlenih za X 2019. u RSS	Udio broja nezaposlenih za X 2019. u RSS	Udio broja nezaposlenih za XI 2019. u RSS
Breza	14.168	12.109	n/a	1.593	1.577	0,00	13,16	13,02
Doboj-Jug	4.137	3.355	n/a	653	663	0,00	19,46	19,76
Kakanj	37.441	30.994	n/a	5.923	5.884	0,00	19,11	18,98
Maglaj	23.146	19.451	n/a	3.886	3.778	0,00	19,98	19,42
Olovo	10.175	8.816	n/a	1.443	1.376	0,00	16,37	15,61
Tešanj	43.063	34.938	n/a	5.532	5.440	0,00	15,83	15,57
Usora	6.603	5.732	n/a	608	578	0,00	10,61	10,08
Vareš	8.892	7.947	n/a	881	884	0,00	11,09	11,12
Visoko	39.938	32.974	n/a	6.053	6.026	0,00	18,36	18,28
Zavidovići	35.988	29.913	n/a	5.946	5.855	0,00	19,88	19,57
Zenica	110.663	92.906	n/a	18.546	18.278	0,00	19,96	19,67
Žepče	30.219	24.855	n/a	4.111	4.039	0,00	16,54	16,25
UKUPNO	364.433	303.990	n/a	55.175	54.378	0,00	18,15	17,89

Prema konačnim podacima iz Popisa stanovništva, domaćinstava/kućanstava i stanova u Bosni i Hercegovini 2013. godine u Zeničko-dobojskom kantonu ima 364.433 stanovnika, od čega 83,42% predstavlja radno sposobno stanovništvo.

Prosječna plaća

Prosječna neto plaća u ZE-DO kantonu za oktobar 2019. godine iznosila je 804,00 KM.[4]

Broj nezaposlenih osoba

Nezaposlena lica u novembru 2019. godine (54.378) čine 14,92% ukupnog stanovništva ZE-DO kantona i 17,89% radno sposobnog stanovništva. Od ukupnog broja nezaposlenih osoba 32.077 ili 58,99% su žene. Prvi put traži zaposlenje 21.172 ili 38,93% nezaposlenih osoba. U odnosu na oktobar 2019. godine (55.175) broj nezaposlenih osoba u novembru 2019. godine (54.378) smanjio se za 797 ili 1,47%. Najveći broj nezaposlenih osoba pripada populaciji od 51–55 godina starosti, što čini 12,14% nezaposlenih osoba.

[1] Federalni zavod za statistiku, (juli 2016.), *„Popis stanovništva, domaćinstava/kućanstava i stanova u Bosni i Hercegovini 2013. godine – Konačni rezultati“,* Sarajevo, ISSN 1512-5106, str. 38-40

[2] op. citat 1, str. 88-90

[3] Podaci o broju zaposlenih po općinama nisu dostupni u *„Mjesečnom statističkom pregledu Federacije BiH po kantonima“,* (decembar 2019.), Federalnog zavoda za statistiku Sarajevo, ISSN-1840-1619

[4] Federalni zavod za statistiku (decembar 2019.) *„Mjesečni statistički pregled Federacije BiH po kantonima“,* Sarajevo, ISSN-1840-1619, str. 7

Broj nezaposlenih osoba po biroima rada
Najveći broj evidentiranih nezaposlenih osoba je u Birou rada Zenica (18.278 ili 33,61%), a najmanji u Birou rada Usora (578 ili 1,06%).

Kvalifikaciona struktura nezaposlenih osoba
U ukupnom broju nezaposlenih osoba 36.484 ili 67,09% je stručnih, a 17.894 ili 32,91%, nestručnih. Među nezaposlenim osobama najviše je KV (19.731 ili 36,28%) i NK radnika (16.314 ili 30,00%), osoba sa SSS (13.072 ili 24,04%), potom slijede osobe VSS (3.172 ili 5,83%), PK radnici (1.479 ili 2,72%), osobe VŠS (248 ili 0,46%), te VKV radnici (261 ili 0,48%) i osobe NSS (101 ili 0,19%).

Brisanje nezaposlenih osoba s evidencije
U novembru 2019. godine s evidencije je brisano 1.869 ili 3,44% nezaposlenih osoba, od čega 43,07% žena. Stvarno je zaposleno 1.208 nezaposlenih osoba, odnosno 2,22% evidentiranih nezaposlenih osoba, od čega 47,68% žena.

Novoprijavljene nezaposlene osobe
Od ukupnog broja nezaposlenih osoba u novembru 2019. godine 1.788 ili 3,29% ih je novoprijavljenih, od čega 46,20% žena. U odnosu na broj novoprijavljenih nezaposlenih osoba prethodnog mjeseca (2.209) broj novoprijavljenih u novembru 2019. godine manji je za 421 ili 23,55%.

Prijavljena slobodna radna mjesta
Tokom novembra 2019. godine Službi je prijavljeno 596 upražnjenih radnih mjesta.

Grupno informisanje nezaposlenih osoba
Grupnom informisanju tokom novembra 2019. godine prisustvovalo je 605 osoba, što čini 1,11% ukupnog broja nezaposlenih osoba.

Broj izdatih radnih dozvola
Nezaposlenim osobama tokom novembra 2019. godine izdato je 15 radnih dozvola.

Socijalna sigurnost nezaposlenih osoba
Korisnici zdravstvenog osiguranja čine 79,93% evidentiranih nezaposlenih osoba. U odnosu na oktobar 2019. godine (43.656) broj korisnika zdravstvenog osiguranja u novembru 2019. godine (43.462) se smanjio za 194 ili 0,45%.
Pravo na isplatu novčane naknade u novembru 2019. godine ostvarilo je 2.313 osoba, odnosno 4,25% evidentiranih nezaposlenih osoba. U odnosu na prethodni mjesec (2.647) broj nezaposlenih osoba kojima je isplaćena novčana naknada smanjen je za 334 ili 14,44%.
Dokup staža u novembru 2019. godine izvršen je za četiri nezaposlene osobe.

1.2. Nezaposlene osobe po stepenu stručnog obrazovanja i spolu

Biro rada	Stepen stručnog obrazovanja								UKUPNO
	VSS	VŠS	SSS	NSS	VKV	KV	PK	NK	
	(od toga žena)	(od toga žena)	(od toga žena)	(od toga žena)	(od toga žena)	(od toga žena)	(od toga žena)	(od toga žena)	(od toga žena)
Breza	116	8	581	0	2	480	33	357	1.577
	84	6	417	0	0	292	30	263	1.092
Doboj-Jug	28	1	150	0	2	248	11	223	663
	24	0	108	0	0	126	4	131	393
Kakanj	482	29	1.356	1	21	2.241	148	1.606	5.884
	335	24	905	1	1	1.210	72	992	3.540
Maglaj	144	11	648	0	10	1.257	119	1.589	3.778
	97	4	459	0	2	648	53	1.111	2.374
Olovo	82	3	439	0	3	357	7	485	1.376
	54	2	256	0	1	188	2	313	816
Tešanj	246	19	1.061	6	34	2.052	170	1.852	5.440
	172	13	718	6	6	995	49	975	2.934
Usora	20	1	95	0	3	252	10	197	578
	15	1	57	0	0	123	6	116	318
Vareš	46	2	252	7	3	292	15	267	884
	26	1	168	7	0	131	4	184	521
Visoko	400	35	1.382	0	11	2.412	37	1.749	6.026
	306	22	929	0	0	1.288	22	980	3.547
Zavidovići	296	14	1.443	0	14	2.212	129	1.747	5.855
	189	8	905	0	3	1.054	42	996	3.197
Zenica	1.182	110	4.761	87	146	6.459	606	4.927	18.278
	842	72	3.190	83	32	3.296	271	3.204	10.990
Žepče	130	15	904	0	12	1.469	194	1.315	4.039
	93	11	643	0	1	711	95	801	2.355
UKUPNO	3.172	248	13.072	101	261	19.731	1.479	16.314	54.378
(od toga žena)	2.237	164	8.755	97	46	10.062	650	10.066	32.077

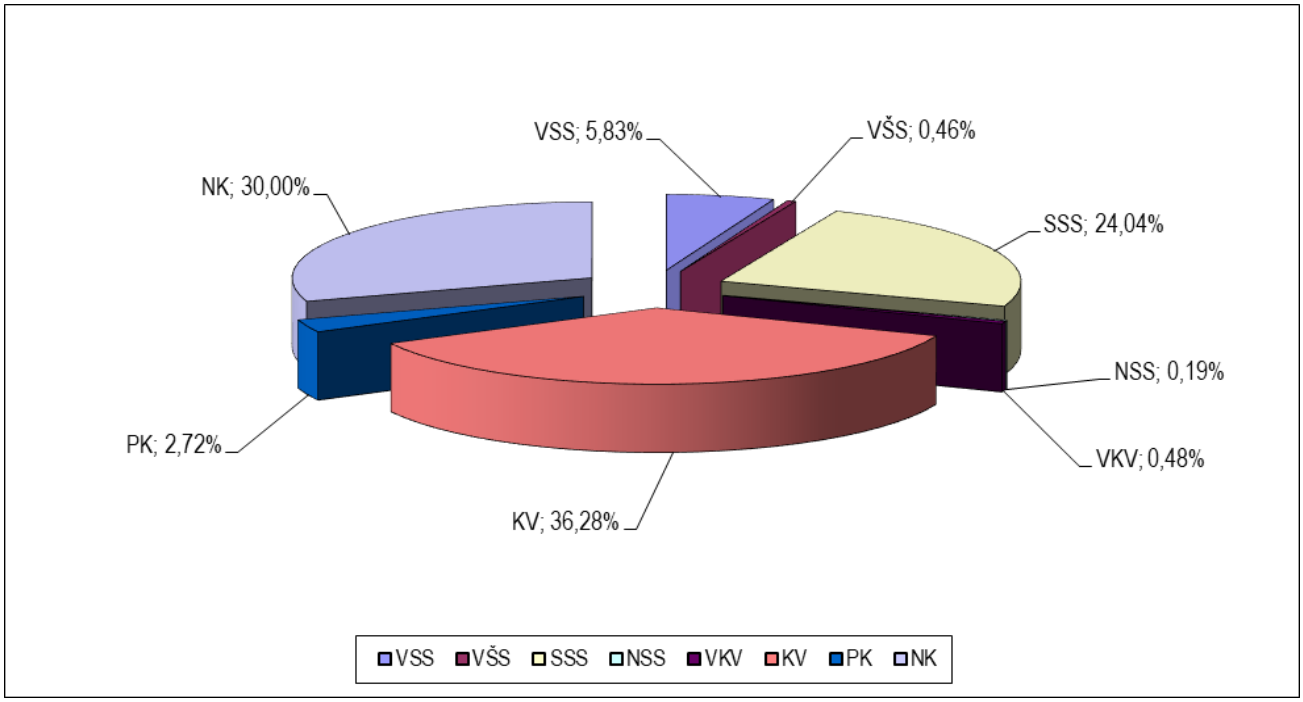

Najveći broj evidentiranih nezaposlenih osoba su kvalifikovani radnici, od čega je 51,00% žena. Na evidenciji nezaposlenih osoba najmanje ima osoba s nižom stručnom spremom, uglavnom žena.

1.3. Nezaposlene osobe po stepenu stručnog obrazovanja, spolu i godinama starosti

Godine starosti	Stepen stručnog obrazovanja								UKUPNO
	VSS (od toga žena)	VŠS (od toga žena)	SSS (od toga žena)	NSS (od toga žena)	VKV (od toga žena)	KV (od toga žena)	PK (od toga žena)	NK (od toga žena)	(od toga žena)
15-18	0	0	9	1	0	466	2	300	778
	0	0	8	1	0	158	1	191	359
19-20	1	0	1268	1	1	835	3	278	2.387
	0	0	674	0	1	361	1	187	1224
21-24	582	4	2.461	0	1	1.831	30	700	5.609
	430	3	1.532	0	1	983	23	487	3.459
25-27	677	3	1.080	0	1	1.084	21	397	3.263
	480	2	738	0	1	629	18	292	2.160
28-30	703	5	1.065	0	2	1.483	35	558	3.851
	506	2	743	0	1	961	25	391	2.629
31-35	705	21	1.438	0	2	2.806	56	1.155	6.183
	519	18	1.036	0	2	1.831	33	802	4.241
36-40	268	51	1.137	2	9	2.496	102	1.690	5.755
	190	41	811	2	2	1.469	71	1.053	3.639
41-45	74	42	917	14	7	1.917	115	2.760	5.846
	43	29	612	14	1	961	78	1.694	3.432
46-50	37	18	908	22	12	2.092	195	2.683	5.967
	16	11	683	20	5	1.063	90	1.602	3.490
51-55	31	27	1.366	13	32	2.427	288	2.420	6.604
	20	20	1.001	13	6	1052	108	1.381	3.601
56-60	55	52	1175	29	115	1.677	386	2.232	5.721
	21	28	788	28	15	440	140	1.302	2.762
61-65	39	25	248	19	79	617	246	1139	2.412
	12	10	129	19	11	154	62	683	1.080
Preko 65	0	0	0	0	0	0	0	2	2
	0	0	0	0	0	0	0	1	1
Ukupno (od toga žena)	3.172	248	13.072	101	261	19.731	1.479	16.314	54.378
	2.237	164	8.755	97	46	10.062	650	10.066	32.077

Najmanji broj nezaposlenih osoba na evidenciji Službe pripada populaciji starosne dobi preko 65 godina, što čini 0,004% ukupnog broja prijavljenih na evidenciju. Najveći udio evidentiranih nezaposlenih žena u ukupnom broju evidentiranih nezaposlenih osoba određene starosne dobi je u populaciji preko 31-35 godina starosti (68,59%), a najmanji u populaciji 61-65 godina starosti (44,78%).

1.4. Najbrojnija zanimanja po stepenu stručnog obrazovanja i spolu

Redni broj	VSS	UKUPNO	(od toga žena)	VŠS	UKUPNO	(od toga žena)	SSS	UKUPNO	(od toga žena)	NSS	UKUPNO	(od toga žena)	VKV	UKUPNO	(od toga žena)	KV	UKUPNO	(od toga žena)	PK	UKUPNO	(od toga žena)
1	Pravnik	494	268	Ekonomista	87	62	Ekonomski tehničar	2.366	1.943	Daktilograf	88	87	Prodavač	34	12	Prodavač	3.182	2.835	Krojač	300	279
2	Ekonomista	408	286	Pravnik	34	24	Maturant gimnazije	1.823	1.320	Mašinski tehničar	2	1	Bravar	33	0	Frizer	1.939	1.857	Ljevač metala	106	1
3	Mašinski inžinjer	159	57	Učitelj predškolske djece	15	14	Mašinski tehničar	1.041	452	Operator za unos podataka	2	2	Konobar	17	2	Bravar	1.204	46	Zidar	69	1
4	Profesor engleskog jezika	115	89	Građevinski inžinjer	10	8	Medicinska sestra	984	751	Elektrotehničar	1	0	Kuhar	16	11	Kuhar	1.015	833	Šivač	65	62
5	Profesor bosanskog jezika	92	85	Mašinski inžinjer	10	3	Tekstilni tehničar	430	372	Posrednik za nekretnine	1	1	Elektromehaničar	14	3	Automehaničar	836	11	Bravar	64	2
6	Profesor razredne nastave	85	78	Nastavnik razredne nastave	7	4	Tehničar za drvo	395	258	Turistički animator	1	1	Zidar	13	0	Krojač	728	702	Tesar	60	0
7	Inžinjer drumskog saobraćaja	83	44	Inžinjer tekstilne tehnologije	6	6	Građevinski tehničar	345	178	Poslovni sekretar	1	0	Automehaničar	12	1	Zavarivač	579	21	Stolar	55	13
8	Socijalni pedagog	76	66	Medicinska sestra	6	5	Elektrotehničar	340	87	Stenodaktilograf	1	1	Metalotokar	10	0	Metalotokar	558	139	Daktilograf	54	51
9	Socijalni radnik	76	70	Vjeroučitelj u osnovnoj školi	6	4	Elektroenergetski tehničar	320	89	Administrator	1	1	Bravar, majstor	7	0	Vozač putničkog automobila	522	37	Valjač plemenitih metala	52	0
10	Kriminalist	70	39	Nastavnik biologije	5	4	Poljoprivredni tehničar	309	229	Kuhar specijaliteta	1	1	Elektromehaničar za elektroenergetiku	7	1	Konobar	497	221	Pomoćni zidar	49	0

Na evidenciji Službe najveći broj prijavljenih nezaposlenih osoba visoke stručne spreme ima zanimanje pravnik. Potom slijede ekonomista, mašinski inžinjer, profesor engleskog jezika i profesor bosanskog jezika. Među nezaposlenim osobama više stručne spreme najviše ih je po zanimanju ekonomista, pravnik, učitelj predškolske djece, građevinski inženjer i mašinski inženjer. Najveći udio prijavljenih nezaposlenih osoba sa završenom srednjom stručnom spremom po zanimanju je ekonomski tehničar. Slijedi zanimanje maturant gimnazije, mašinski tehničar, medicinska sestra i tekstilni tehničar. S nižom stručnom spremom najviše nezaposlenih osoba je po zanimanju daktilograf, mašinski tehničar i operator za unos podataka. Najveći broj visokokvalifikovanih nezaposlenih osoba po zanimanju su prodavač, bravar i konobar. Među kvalifikovanim nezaposlenim osobama najzastupljenije je zanimanje prodavač, frizer i bravar. Polukvalifikovane evidentirane nezaposlene osobe uglavnom su po zanimanju krojači, ljevači metala i zidari.

1.5. Novoprijavljene nezaposlene osobe po stepenu stručnog obrazovanja i spolu

Biro rada	Stepen stručnog obrazovanja								UKUPNO XI 2019.	UKUPNO X 2019.
	VSS	VŠS	SSS	NSS	VKV	KV	PK	NK		
	(od toga žena)	(od toga žena)	(od toga žena)	(od toga žena)	(od toga žena)	(od toga žena)	(od toga žena)	(od toga žena)	(od toga žena)	(od toga žena)
Breza	5	1	30	0	0	16	1	8	61	72
	5	1	16	0	0	4	1	3	30	35
Doboj-Jug	4	0	6	0	0	11	0	3	24	49
	2	0	4	0	0	4	0	2	12	24
Kakanj	35	1	48	1	0	74	2	37	198	232
	20	1	17	1	0	23	1	23	86	100
Maglaj	14	1	29	0	1	52	3	18	118	136
	10	1	18	0	0	17	1	11	58	83
Olovo	7	0	14	0	0	8	0	8	37	43
	4	0	7	0	0	1	0	4	16	26
Tešanj	22	2	58	0	0	96	6	44	228	304
	14	1	37	0	0	38	1	22	113	148
Usora	3	0	3	0	1	3	0	1	11	16
	2	0	3	0	0	1	0	0	6	6
Vareš	4	0	8	0	0	17	0	7	36	38
	1	0	2	0	0	3	0	4	10	16
Visoko	30	0	74	0	0	93	1	28	226	282
	23	0	44	0	0	41	1	10	119	146
Zavidovići	18	0	52	0	1	66	1	29	167	211
	14	0	28	0	0	22	0	10	74	94
Zenica	73	3	178	2	1	227	3	84	571	691
	54	2	80	1	1	60	2	46	246	307
Žepče	10	0	28	0	0	46	3	24	111	135
	10	0	11	0	0	21	1	13	56	52
UKUPNO	225	8	528	3	4	709	20	291	1.788	2.209
(od toga žena)	159	6	267	2	1	235	8	148	826	1.037

Najveći broj novoprijavljenih nezaposlenih osoba u novembru 2019. godine zabilježen je u Birou rada Zenica, a najmanji u Birou rada Usora. Među novoprijavljenim nezaposlenim osobama, najveći je udio kvalifikovanih osoba, a najmanje osoba niže stručne spreme. Od ukupnog broja novoprijavljenih nezaposlenih žena najviše ih ima među osobama srednje stručne spreme.

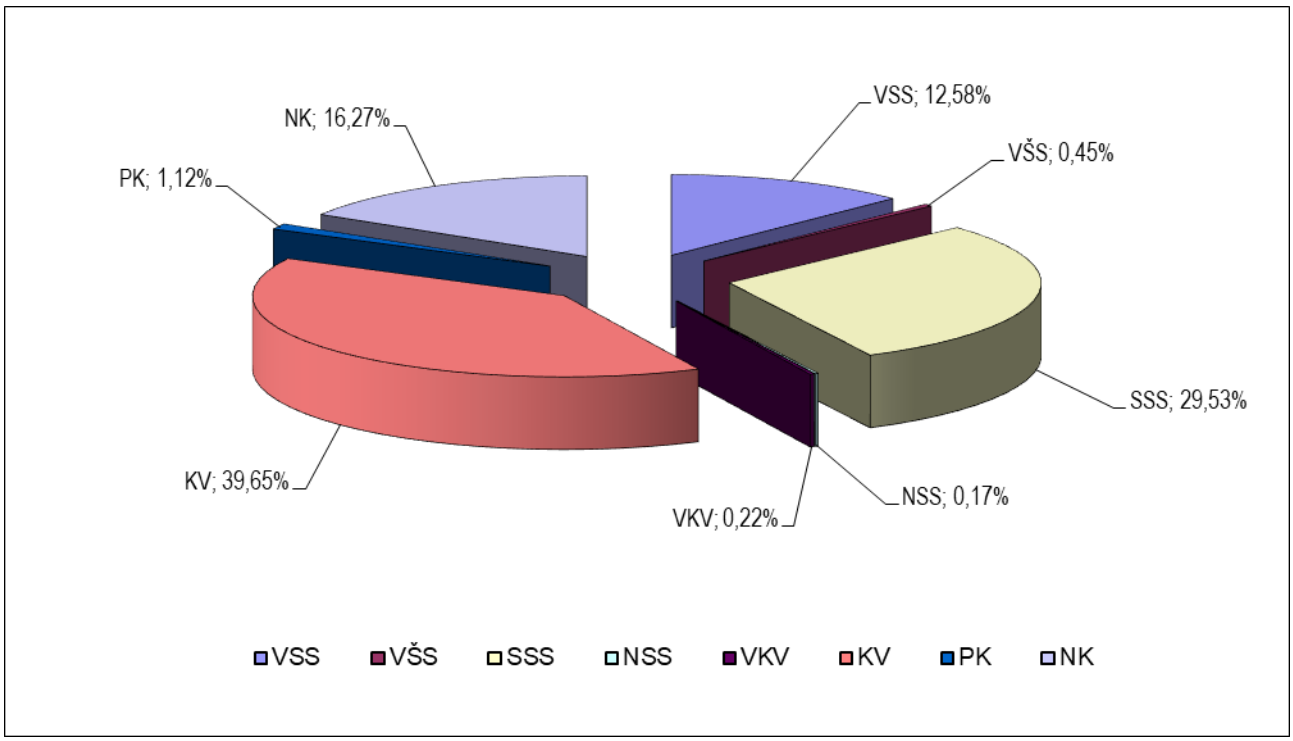

1.6. Brisane nezaposlene osobe po stepenu stručnog obrazovanja i spolu

Biro rada	Stepen stručnog obrazovanja								UKUPNO
	VSS	VŠS	SSS	NSS	VKV	KV	PK	NK	
	(od toga žena)	(od toga žena)	(od toga žena)	(od toga žena)	(od toga žena)	(od toga žena)	(od toga žena)	(od toga žena)	(od toga žena)
Breza	13	3	33	0	0	18	0	12	79
	8	3	19	0	0	7	0	5	42
Doboj-Jug	2	0	3	0	0	9	1	4	19
	2	0	1	0	0	4	0	3	10
Kakanj	39	0	45	0	3	103	0	22	212
	29	0	22	0	0	17	0	7	75
Maglaj	17	0	42	0	0	63	3	27	152
	8	0	23	0	0	26	1	11	69
Olovo	8	0	45	0	0	24	1	20	98
	3	0	23	0	0	8	0	15	49
Tešanj	25	1	62	0	1	90	3	40	222
	17	0	30	0	0	30	1	21	99
Usora	1	0	5	0	0	10	2	5	23
	0	0	5	0	0	5	1	3	14
Vareš	2	0	14	0	0	11	0	5	32
	0	0	4	0	0	2	0	2	8
Visoko	34	1	63	0	1	94	0	62	255
	17	0	32	0	0	22	0	24	95
Zavidovići	17	5	60	0	1	64	2	19	168
	11	4	23	0	0	20	1	8	67
Zenica	68	2	186	0	5	173	12	52	498
	44	1	98	0	2	55	3	34	237
Žepče	8	0	35	0	0	52	3	13	111
	8	0	15	0	0	12	2	3	40
UKUPNO	234	12	593	0	11	711	27	281	1.869
(od toga žena)	147	8	295	0	2	208	9	136	805

Najveći broj nezaposlenih osoba brisan je s evidencije Biroa rada Zenica, a najmanji s evidencija Biroa rada Usora. Među brisanim osobama s evidencije, najveći je udio kvalifikovanih osoba. Od ukupnog broja žena brisanih s evidencije najviše ih je sa srednjom stručnom spremom.

1.7. Stvarno zaposlene osobe po stepenu stručnog obrazovanja i spolu

Biro rada	Stepen stručnog obrazovanja								UKUPNO
	VSS	VŠS	SSS	NSS	VKV	KV	PK	NK	
	(od toga žena)	(od toga žena)	(od toga žena)	(od toga žena)	(od toga žena)	(od toga žena)	(od toga žena)	(od toga žena)	(od toga žena)
Breza	8	3	19	0	0	9	0	3	42
	5	3	10	0	0	4	0	2	24
Doboj-Jug	0	0	0	0	0	6	0	2	8
	0	0	0	0	0	2	0	2	4
Kakanj	33	0	30	0	3	49	0	11	126
	22	0	15	0	0	12	0	1	50
Maglaj	14	0	21	0	0	46	1	7	89
	7	0	14	0	0	21	1	5	48
Olovo	0	0	9	0	0	5	1	0	15
	0	0	6	0	0	2	0	0	8
Tešanj	18	1	47	0	1	61	1	19	148
	12	0	24	0	0	24	1	11	72
Usora	1	0	1	0	0	3	1	1	7
	0	0	1	0	0	1	0	1	3
Vareš	1	0	7	0	0	8	0	3	19
	0	0	3	0	0	1	0	1	5
Visoko	27	1	43	0	0	53	0	36	160
	13	0	28	0	0	13	0	11	65
Zavidovići	13	2	50	0	0	53	2	13	133
	9	2	19	0	0	20	1	7	58
Zenica	68	0	135	0	0	139	5	34	381
	46	0	75	0	0	56	3	22	202
Žepče	7	0	23	0	0	35	2	13	80
	6	0	10	0	0	13	2	6	37
UKUPNO	190	7	385	0	4	467	13	142	1.208
(od toga žena)	120	5	205	0	0	169	8	69	576

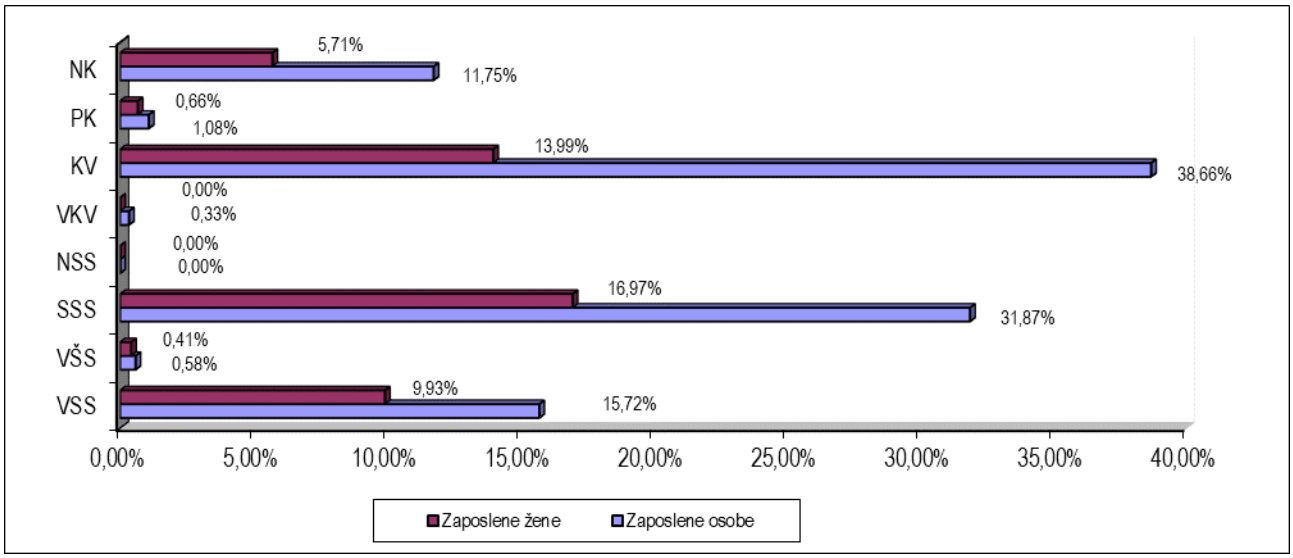

Najveći broj stvarno zaposlenih osoba s evidencije su kvalifikovane osobe. Od ukupnog broja stvarno zaposlenih osoba s evidencije, najviše ih je s evidencije Biroa rada Zenica, a najmanje s evidencije Biroa rada Usora. Najveći broj stvarno zaposlenih žena s evidencije uglavnom su osobe srednje stručne spreme.

1.8. Nezaposlene osobe bez radnog iskustva po stepenu stručnog obrazovanja i spolu

Biro rada	Stepen stručnog obrazovanja								UKUPNO
	VSS (od toga žena)	VŠS (od toga žena)	SSS (od toga žena)	NSS (od toga žena)	VKV (od toga žena)	KV (od toga žena)	PK (od toga žena)	NK (od toga žena)	(od toga žena)
Breza	56	2	210	0	1	137	9	159	574
	39	1	168	0	0	110	8	136	462
Doboj-Jug	14	0	52	0	0	46	3	94	209
	13	0	41	0	0	30	2	64	150
Kakanj	253	3	647	0	0	927	48	989	2.867
	169	2	475	0	0	647	29	709	2.031
Maglaj	58	1	211	0	0	391	41	1.000	1.702
	39	0	154	0	0	225	28	814	1.260
Olovo	25	0	144	0	0	106	2	217	494
	18	0	92	0	0	74	0	165	349
Tešanj	126	1	313	1	1	468	24	655	1.589
	88	0	227	1	1	270	8	409	1.004
Usora	12	0	47	0	0	75	2	103	239
	8	0	34	0	0	44	1	71	158
Vareš	22	0	69	0	0	65	6	110	272
	13	0	54	0	0	46	3	101	217
Visoko	200	3	424	0	1	588	12	702	1.930
	159	2	315	0	0	378	7	480	1.341
Zavidovići	144	1	592	0	1	720	45	1.002	2.505
	83	1	405	0	1	470	24	682	1.666
Zenica	443	15	1.616	31	3	2.052	241	2.950	7.351
	329	13	1.176	29	3	1.314	178	2.168	5.210
Žepče	59	0	311	0	1	412	18	639	1.440
	49	0	235	0	1	233	14	465	997
UKUPNO	1.412	26	4.636	32	8	5.987	451	8.620	21.172
(od toga žena)	1.007	19	3.376	30	6	3.841	302	6.264	14.845

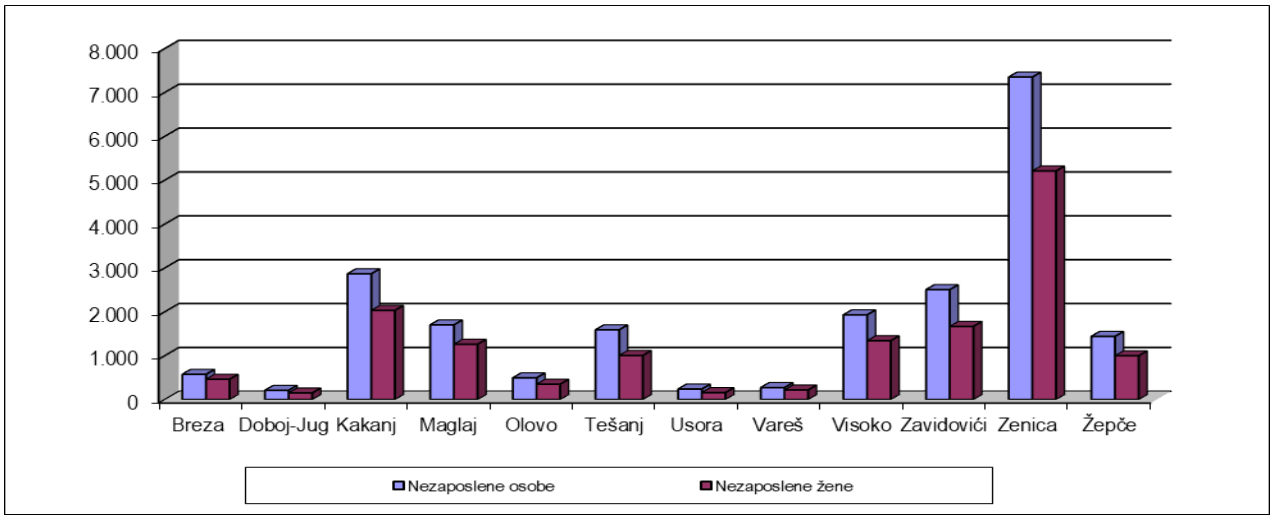

Bez radnog iskustva najviše ima nekvalifikovanih, kvalifikovanih osoba i osoba sa srednjim stručnim obrazovanjem. Udio žena u ukupnom broju nezaposlenih osoba bez radnog iskustva je 70,12%. U odnosu na ukupan broj evidentiranih nezaposlenih osoba u novembru 2019. godine 38,93% nezaposlenih osoba nema radno iskustvo, od čega 27,30% žena.

1.9. Broj prijavljenih radnih mjesta po stepenu stručnog obrazovanja

Biro rada	Stepen stručnog obrazovanja								UKUPNO
	VSS	VŠS	SSS	NSS	VKV	KV	PK	NK	
Breza	5	0	2	0	0	12	0	1	20
Doboj-Jug	4	0	6	0	0	7	0	0	17
Kakanj	8	0	2	0	0	33	0	0	43
Maglaj	2	0	30	0	0	0	0	0	32
Olovo	0	0	1	0	0	1	0	0	2
Tešanj	22	2	46	1	0	70	1	22	164
Usora	1	0	10	0	0	10	0	10	31
Vareš	2	0	0	0	0	22	0	0	24
Visoko	7	0	4	0	0	76	0	0	87
Zavidovići	7	0	0	0	0	13	0	0	20
Zenica	23	1	49	0	0	38	0	11	122
Žepče	6	0	5	0	0	21	0	2	34
UKUPNO	87	3	155	1	0	303	1	46	596

U toku mjeseca prijavljene su potrebe za popunjavanje radnih mjesta za sve stepene stručnog obrazovanja, osim za visokokvalifikovane osobe.

1.10. Grupno informisanje

Biro rada	Stepen stručnog obrazovanja							UKUPNO
	VSS	VŠS	SSS	VKV	KV	PK	NK	
Breza	0	12	52	0	4	0	4	72
Doboj-Jug	6	0	11	0	7	0	6	30
Kakanj	6	0	11	0	13	0	9	39
Maglaj	16	0	4	0	4	0	0	24
Olovo	0	4	4	0	0	0	0	8
Tešanj	10	0	12	0	5	0	0	27
Usora	12	0	15	0	13	2	2	44
Vareš	1	3	8	0	19	0	5	36
Visoko	71	0	44	1	56	0	13	185
Zavidovići	4	0	9	0	18	0	2	33
Zenica	46	1	28	0	27	1	7	110
Žepče	4	0	24	0	19	0	2	49
UKUPNO	176	20	222	1	185	3	50	657

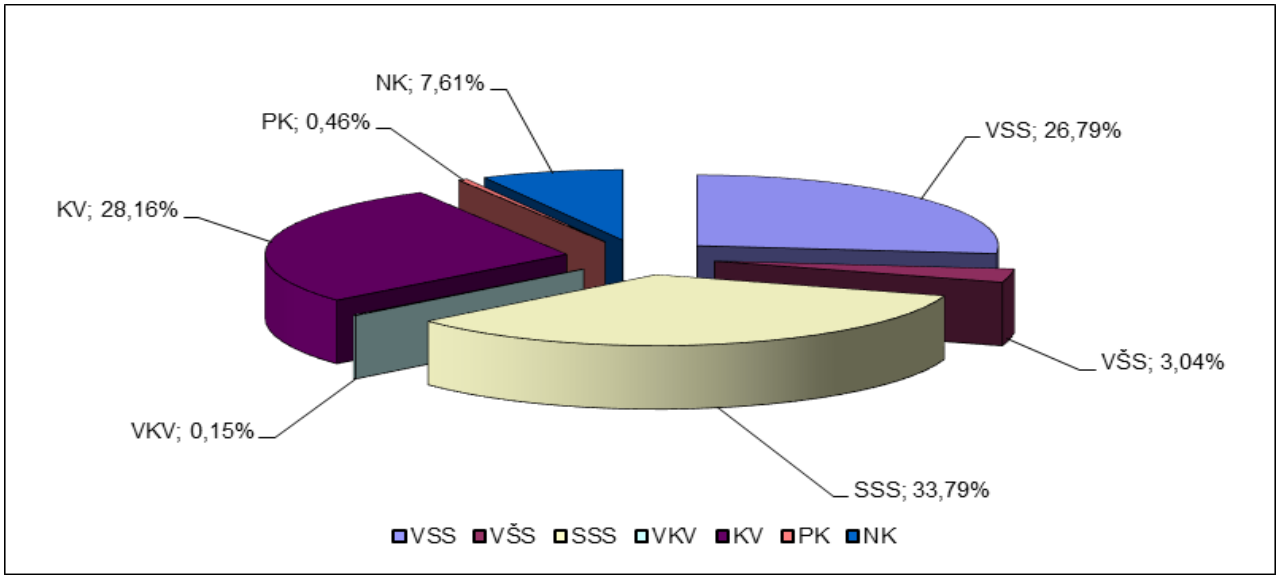

Najveći procenat učešća u grupnom informisanju ostvarile su osobe srednjeg stručnog obrazovanja i kvalifikovane osobe. Grupno informisanje provedeno je u svim biroima rada.

1.11. Broj izdatih radnih dozvola

U novembru 2019. godine Služba je izdala 15 radnih dozvola, od čega po jednu u biroima rada Doboj Jug i Maglaj, dvije u Birou rada Zavidovići, četiri u Birou rada Zenica i sedam u Birou rada Visoko.

II. SOCIJALNA I MATERIJALNA SIGURNOST

2.1. Broj korisnika zdravstvenog osiguranja

Biro rada	Opis	Stepen stručnog obrazovanja								UKUPNO u XI 2019.	UKUPNO u X 2019.
		VSS	VŠS	SSS	NSS	VKV	KV	PK	NK		
Breza	**korisnici ZZ**	**107**	**8**	**494**	**0**	**1**	**376**	**22**	**240**	**1.248**	**1.267**
	novoprijavljeni	3	0	24	0	0	13	0	5	45	62
	odjavljeni	13	2	29	0	0	11	0	7	62	49
Doboj-Jug	**korisnici ZZ**	**26**	**1**	**115**	**0**	**1**	**184**	**9**	**145**	**481**	**483**
	novoprijavljeni	3	0	5	0	0	9	0	3	20	42
	odjavljeni	3	0	4	0	0	6	1	5	19	22
Kakanj	**korisnici ZZ**	**345**	**21**	**880**	**0**	**18**	**1.690**	**102**	**983**	**4.039**	**4.052**
	novoprijavljeni	24	0	28	0	1	58	1	28	140	180
	odjavljeni	12	0	21	0	1	64	0	8	106	117
Maglaj	**korisnici ZZ**	**133**	**10**	**458**	**0**	**8**	**920**	**89**	**860**	**2.478**	**2.502**
	novoprijavljeni	11	1	19	0	1	40	1	14	87	102
	odjavljeni	16	0	30	0	0	41	3	6	96	114
Olovo	**korisnici ZZ**	**82**	**3**	**385**	**0**	**2**	**313**	**5**	**381**	**1.171**	**1.221**
	novoprijavljeni	7	0	14	0	0	10	0	9	40	43
	odjavljeni	7	0	37	0	0	18	1	12	75	29
Tešanj	**korisnici ZZ**	**223**	**17**	**906**	**4**	**25**	**1.640**	**125**	**1.334**	**4.274**	**4.285**
	novoprijavljeni	20	1	46	0	0	69	5	31	172	226
	odjavljeni	18	0	44	0	1	57	1	17	138	231
Usora	**korisnici ZZ**	**19**	**1**	**65**	**0**	**1**	**180**	**8**	**120**	**394**	**407**
	novoprijavljeni	3	0	2	0	0	3	0	1	9	11
	odjavljeni	1	0	5	0	0	8	2	3	19	20
Vareš	**korisnici ZZ**	**41**	**2**	**203**	**6**	**3**	**224**	**13**	**211**	**703**	**704**
	novoprijavljeni	4	0	4	0	0	11	0	5	24	33
	odjavljeni	1	0	10	0	0	11	0	3	25	31
Visoko	**korisnici ZZ**	**366**	**32**	**1.223**	**0**	**9**	**2.143**	**31**	**1.331**	**5.135**	**5.167**
	novoprijavljeni	25	0	60	0	0	75	0	20	180	236
	odjavljeni	29	1	43	0	0	58	0	36	167	186
Zavidovići	**korisnici ZZ**	**287**	**14**	**1.227**	**0**	**14**	**1.876**	**91**	**1.132**	**4.641**	**4.643**
	novoprijavljeni	16	0	44	0	1	47	0	20	128	154
	odjavljeni	12	4	54	0	1	39	1	7	118	194
Zenica	**korisnici ZZ**	**1.113**	**94**	**4.145**	**80**	**127**	**5.618**	**517**	**3.831**	**15.525**	**15.530**
	novoprijavljeni	64	2	152	2	1	174	2	58	455	591
	odjavljeni	59	2	152	0	4	137	6	36	396	587
Žepče	**korisnici ZZ**	**118**	**15**	**788**	**0**	**11**	**1.258**	**149**	**1.034**	**3.373**	**3.395**
	novoprijavljeni	8	0	23	0	0	38	2	21	92	106
	odjavljeni	8	0	27	0	0	37	2	8	82	117
UKUPNO	**korisnici ZZ**	**2.860**	**218**	**10.889**	**90**	**220**	**16.422**	**1.161**	**11.602**	**43.462**	**43.656**
	novoprijavljeni	188	4	421	2	4	547	11	215	1.392	1.786
	odjavljeni	179	9	456	0	7	487	17	148	1.303	1.697

Najveći broj korisnika zdravstvenog osiguranja u novembru 2019. godine je u Birou rada Zenica, a najmanji u Birou rada Usora. Broj novih korisnika zdravstvenog osiguranja u novembru 2019. godine je za 6,83% veći od broja odjavljenih nezaposlenih osoba sa zdravstvenog osiguranja.

2.2. Broj korisnika novčane naknade

Biro rada	Korisnici NN u X 2019.	Korisnici NN u XI 2019.
Breza	72	68
Doboj-Jug	49	52
Kakanj	201	152
Maglaj	158	153
Olovo	85	74
Tešanj	392	367
Usora	18	13
Vareš	45	44
Visoko	355	301
Zavidovići	240	200
Zenica	861	728
Žepče	171	161
UKUPNO	2.647	2.313

Shodno izvršenim isplatama najveći broj korisnika prava na novčanu naknadu u novembru 2019. godine je u Birou rada Zenica, a najmanji u Birou rada Usora.

2.3. Broj korisnika prava na dokup staža

Tokom ovog mjeseca izvršen je dokup staža za četiri nezaposlene osobe, koje su ispunile uslove za starosnu penziju u skladu s članom 31. Zakona o posredovanju u zapošljavanju i socijalnoj sigurnosti nezaposlenih osoba, što čini 0,007% ukupnog broja evidentiranih nezaposlenih osoba. Dokup staža izvršen je za po jednu osobu u biroima rada Zavidovići i Zenica, te za dvije osobe u Birou rada Visoko.

KORIŠTENI POJMOVI, SKRAĆENICE I ZNAKOVI

Nezaposlena lica su lica sposobna za rad starosne dobi između 15 i 65 godina, koja nisu u radnom odnosu, nemaju registrovano privredno društvo ili drugo pravno lice, niti po tom osnovu uživaju dividendu veću od 25% prosječne plaće prethodne godine u FBiH, nemaju registrovan obrt, ne bave se poljoprivrednom djelatnošću, ne uživaju pravo na penziju, nisu redovni učenici ili studenti, ne ostvaruju prihod po bilo kojem osnovu veći od 25% prosječne plaće prethodne godine u FBiH i aktivno traže posao.

Lica koja prvi put traže zaposlenje su evidentirana lica u biroima rada, koja nisu bila u radnom odnosu u stepenu stručne spreme za koji su se obrazovala.

Korisnici prava na zdravstveno osiguranje su nezaposlena lica evidentirana u biroima rada, koja su stekla pravo na zdravstveno osiguranje u skladu s propisima o zdravstvenom osiguranju.

Korisnici prava na dokup staža su nezaposlena lica kojima nedostaju do tri godine penzijskog staža do sticanja uslova za starosnu penziju.

Korisnici novčane naknade su nezaposlena lica evidentirana u biroima rada koja su stekla pravo na novčanu naknadu prema odredbama Zakona o posredovanju u zapošljavanju i socijalnoj sigurnosti nezaposlenih osoba.

Novoprijavljena nezaposlena lica su lica registrovana na evidenciji biroa rada u toku izvještajnog mjeseca.

Zaposleni s evidencije su lica koja su se zaposlila tokom izvještajnog mjeseca, a bila su evidentirana kod biroa rada.

Slobodna radna mjesta predstavljaju radna mjesta za čije se popunjavanje poslodavac obratio Službi u toku izvještajnog mjeseca prijavom slobodnog radnog mjesta.

Grupno informisanje je informisanje nezaposlenih osoba o aktivnostima koje su dužne provoditi, pravima i obavezama tokom nezaposlenosti, kretanjima na tržištu rada i upoznavanje s postupcima i tehnikama aktivnog traženja posla.

SKRAĆENICE

KV kvalifikovani (radnik)
NKV nekvalifikovani (radnik)
NN novčana naknada
NSS niža stručna sprema
PKV polukvalifikovani (radnik)
RSS radno sposobno stanovništvo
SSS srednja stručna sprema
VKV visokokvalifikovani (radnik)
VSS visoka stručna sprema
VŠS viša školska sprema
ZZ zdravstvena zaštita

IZVOR PODATAKA I METODOLOŠKA OBRAZLOŽENJA

Oblast posredovanja u zapošljavanju bliže je uređena Zakonom o posredovanju u zapošljavanju i socijalnoj sigurnosti nezaposlenih osoba („Službene novine FBiH“, broj: 41/01, 22/05 i 9/08) i Pravilnikom o evidencijama u oblasti zapošljavanja („Službene novine FBiH“, broj: 24/06).

Pri izradi Statističkog biltena korišteni su podaci Federalnog zavoda za statistiku i Federalnog zavoda za zapošljavanje, kojima Služba ima ovlaštenja za pristup u informacionom sistemu (EPIS). Podaci o nezaposlenim osobama u dijelu 1.9. i 1.10. korišteni su iz posebnih evidencija Odjeljenja za posredovanje u zapošljavanju, a u dijelu 1.11. iz posebnih evidencija Odjeljenja za pravne poslove. Podaci iz evidencija o isplatama za materijalnu sigurnost Odjeljenja za ekonomske poslove korišteni su u dijelu 2.2. i 2.3.

ADRESAR

JU Služba za zapošljavanje ZE-DO kantona Zenica	Ulica dr. Adolfa Goldbergera 6	T: 032/448-200 F: 032/405-173	info@zdk-szz.ba www.zdk-szz.ba	direktor Anto Pešić
Biro rada Breza	Bogumilska 10	032/789-390	biro.breza@zdk-szz.ba	šef Fikret Bašić
Biro rada Doboj-Jug	Matuzići bb	032/699-130	biro.dobojjug@zdk-szz.ba	šef Mirsad Šaranović
Biro rada Kakanj	Alije Izetbegovića L1	032/552-390	biro.kakanj@zdk-szz.ba	šef Mahir Marušić
Biro rada Maglaj	Aleja Ijiljana 14	032/609-611	biro.maglaj@zdk-szz.ba	šef Mirza Durmić
Biro rada Olovo	Radnička 6	032/828-310	biro.olovo@zdk-szz.ba	šef Refik Hasanspahić
Biro rada Tešanj	Skendera Kulenovića bb	032/656-700	biro.tesanj@zdk-szz.ba	šef Muharem Berberović
Biro rada Usora	Žabljak bb	032/891-524	biro.usora@zdk-szz.ba	šef Dario Krajina
Biro rada Vareš	Zvijezda 41	032/849-260	biro.vares@zdk-szz.ba	šef Jasna Svinčicki-Operta
Biro rada Visoko	Hadžihasanova 23	032/731-620	biro.visoko@zdk-szz.ba	šef Lamija Čehajić
Biro rada Zavidovići	Patriotske lige blok C	032/868-511	biro.zavidovici@zdk-szz.ba	šef Sabahudin Horozović
Biro rada Zenica	dr. Adolfa Goldbergera 6	032/448-219	biro.zenica@zdk-szz.ba	šef Saudin Burić
Biro rada Žepče	Prva bb	032/888-187	biro.zepce@zdk-szz.ba	šef Biljana Šišić