

Bosna i Hercegovina
FEDERACIJA BOSNE I HERCEGOVINE
ZENIČKO-DOBOJSKI KANTON
Javna ustanova Služba za zapošljavanje
Zeničko-dobojskog kantona
Zenica



Bosnia and Herzegovina
FEDERATION OF BOSNIA AND
HERZEGOVINA
ZENICA-DOBOJ CANTON
Public Institution Employment Service
Zenica-doboj Canton
Zenica

VII-03/2022

STATISTIČKI BILTEN

MART 2022. GODINE



Zenica, 12. maj 2022. godine

Priprema i obrada: JU Služba za zapošljavanje Zeničko-dobojskog kantona
dr. Adolfa Goldbergera 6
72000 Zenica
Bosna i Hercegovina
Telefon: +387 32 448-200
Fax: +387 32 405-173
e-mail: info@zdk-szz.ba
web: www.zdk-szz.ba

Molimo korisnike Statističkog biltena da prilikom upotrebe podataka navedu izvor.

SADRŽAJ

I. NEZAPOSLENOST	4
1.1. Statistički pregled stanja nezaposlenosti u ZE-DO kantonu.....	5
1.2. Nezaposlene osobe po stepenu stručnog obrazovanja i spolu	7
1.3. Nezaposlene osobe po stepenu stručnog obrazovanja, spolu i godinama starosti	8
1.4. Najbrojnija zanimanja po stepenu stručnog obrazovanja i spolu.....	9
1.5. Novoprijavljene nezaposlene osobe po stepenu stručnog obrazovanja i spolu.....	10
1.6. Brisane nezaposlene osobe po stepenu stručnog obrazovanja i spolu.....	11
1.7. Stvarno zaposlene osobe po stepenu stručnog obrazovanja i spolu.....	12
1.8. Nezaposlene osobe bez radnog iskustva po stepenu stručnog obrazovanja i spolu	13
1.9. Broj prijavljenih radnih mjesta po stepenu stručnog obrazovanja	14
1.10. Grupno informisanje.....	14
1.11. Broj izdatih radnih dozvola	15
II. SOCIJALNA I MATERIJALNA SIGURNOST	16
2.1. Broj korisnika zdravstvenog osiguranja	16
2.2. Broj korisnika novčane naknade.....	17
2.3. Broj korisnika prava na dokup staža.....	17
KORIŠTENI POJMOVI, SKRAĆENICE I ZNAKOVI	18
IZVOR PODATAKA I METODOLOŠKA OBRAZLOŽENJA.....	19
ADRESAR	20

I. NEZAPOSLENOST

Pojam nezaposlenosti može imati različita značenja ovisno o kontekstu u kojemu se koristi. Može opisivati pravno-administrativno stanje, odnosno evidentiranost na listi službe za zapošljavanje ili pravo na novčanu naknadu za nezaposlene. Ujedno, može označavati stav odnosno spremnost na prihvaćanje posla pod određenim uvjetima. Može se odnositi i na socijalne teškoće unutar određenog privrednog sistema, kao i na neravnotežu ponude i potražnje rada na pojedinim dijelovima ili na cjelokupnom tržištu rada.

Prema uputama *International Labour Organisation*, standardna međunarodna definicija nezaposlenosti obuhvata sve osobe starije od dobne granice određene za mjerenje ekonomski aktivnog stanovništva, koje su:

- tokom referentnog razdoblja bile bez posla,
- tokom tog razdoblja bile u svakom trenutku na raspolaganju za posao, te
- tražile posao (poduzimale određene korake u cilju pronalazjenja posla).

Shodno Zakonu o posredovanju u zapošljavanju i socijalnoj sigurnosti nezaposlenih osoba u FBiH nezaposlenom osobom se smatra lice koje: nema registrovano privredno društvo ili drugo pravno lice, odnosno ne ostvaruje dividende po osnovu udjela u privrednom društvu ili drugom pravnom licu, nema registrovan obrt, ne bavi se poljoprivrednom djelatnošću i ako ne ostvaruje prihod po bilo kom osnovu.

Mjerenje nezaposlenosti se provodi na temelju tri izvora: ankete radne snage na uzorku domaćinstva, statistike službi socijalnog osiguranja i evidencija službi za zapošljavanje. Službene procjene nezaposlenosti se temelje na kombinovanim podacima iz jednog ili više spomenutih izvora. Ali, ipak se anketom radne snage na uzorku domaćinstva dobija najpouzdanija statistika nezaposlenosti, koja je međunarodno uporediva, jer se temelji na međunarodno prihvaćenim definicijama i postupcima.

Unazad nekoliko godina i naša zemlja, poput mnogih zemalja razvijene tržišne privrede, a i većine tranzicijskih zemalja, objavljuje podatke o nezaposlenosti na temelju dva načina mjerenja, odnosno dva izvora: ankete radne snage i evidencija službi za zapošljavanje. Evidencija nezaposlenih službe služi kao izvor statističkih podataka o njihovom broju. Iako se ovakav način prikupljanja podataka o nezaposlenim osoba u praksi pokazao kao najprecizniji, postoje određena ograničenja – neke osobe se javljaju samo zbog ostvarivanja različitih prava, a da zapravo ne traže posao; druge osobe zadovoljavaju sve kriterije nezaposlenosti, ali samostalno traže posao pa nisu evidentirane u službi za zapošljavanje. Upravo iz navedenih razloga javila se potreba da se definišu kategorije aktivnog i pasivnog tražioca posla.

U skladu s Pravilnikom o evidencijama u oblasti zapošljavanja, aktivno traženje posla i raspoloživost za rad, pored uslova propisanih Zakonom, podrazumijeva sva djelovanja osobe i Službe usmjerena na pronalazjenje zaposlenja koje odgovara stručnim, radnim i ličnim sposobnostima i vještinama nezaposlene osobe. Aktivno traženje posla obuhvata:

- redovno javljanje Službi za zapošljavanje propisano Pravilnikom,
- podnošenje molbi poslodavcima i javljanje na oglase i konkurse,
- pridržavanje programa profesionalne orijentacije, obuke i prekvalifikacije:
 - a) učešće nezaposlene osobe u grupnom informisanju,
 - b) individualna savjetovanja u cilju utvrđivanja stručnih, radnih i ličnih sposobnosti i sklonosti nezaposlene osobe,
 - c) učešće u organizovanim aktivnostima prekvalifikacije, dokvalifikacije i stručnog osposobljavanja.

1.1. Statistički pregled stanja nezaposlenosti u ZE-DO kantonu

Svjesni činjenice da je reforma u službama za zapošljavanje preduslov unapređenju rada i poboljšanju pružanja usluga, JU Služba za zapošljavanje ZE-DO kantona Zenica (u daljem tekstu: Služba) aktivno radi na utvrđivanju pomenutih kategorija nezaposlenih osoba prijavljenih na evidenciji kako bi se mogla dobiti preciznija slika stanja nezaposlenosti.

Općina	Broj stanovnika ¹	RSS ²	Broj zaposlenih u II 2022. ³	Broj nezaposlenih u II 2022.	Broj nezaposlenih III 2022.	Udio broja zaposlenih za II 2022. u RSS	Udio broja nezaposlenih za II 2022. u RSS	Udio broja nezaposlenih za III 2022. u RSS
Breza	14.168	12.109	n/a	1.488	1.504	0,00	12,29	12,42
Doboj-Jug	4.137	3.355	n/a	626	630	0,00	18,66	18,78
Kakanj	37.441	30.994	n/a	5.617	5.583	0,00	18,12	18,01
Maglaj	23.146	19.451	n/a	3.471	3.450	0,00	17,84	17,74
Olovo	10.175	8.816	n/a	1.255	1.259	0,00	14,24	14,28
Tešanj	43.063	34.938	n/a	5.337	5.316	0,00	15,28	15,22
Usora	6.603	5.732	n/a	564	563	0,00	9,84	9,82
Vareš	8.892	7.947	n/a	825	804	0,00	10,38	10,12
Visoko	39.938	32.974	n/a	5.998	5.895	0,00	18,19	17,88
Zavidovići	35.988	29.913	n/a	5.632	5.589	0,00	18,83	18,68
Zenica	110.663	92.906	n/a	17.320	17.118	0,00	18,64	18,43
Žepče	30.219	24.855	n/a	3.918	3.861	0,00	15,76	15,53
UKUPNO	364.433	303.990	n/a	52.051	51.572	0,00	17,12	16,97

Prema konačnim podacima iz Popisa stanovništva, domaćinstava/kućanstava i stanova u Bosni i Hercegovini 2013. godine u Zeničko-dobojskom kantonu ima 364.433 stanovnika, od čega 83,42 % predstavlja radno sposobno stanovništvo.

Prosječna plaća

Prosječna neto plaća u ZE-DO kantonu za februar 2022. godine iznosila je 910,00 KM.⁴

Broj nezaposlenih osoba

Nezaposlena lica u martu 2022. godine (51.572) čine 14,15 % ukupnog stanovništva ZE-DO kantona i 16,97 % radno sposobnog stanovništva. Od ukupnog broja nezaposlenih osoba 30.881 ili 59,88 % su žene. Prvi put traži zaposlenje 17.556 ili 34,04 % nezaposlenih osoba. U odnosu na prethodni mjesec (52.051) broj nezaposlenih osoba u martu 2022. godine (51.572) se smanjio za 479 ili 0,92 %. Najveći broj nezaposlenih osoba pripada populaciji od 56–60 godina starosti, što čini 12,62 % nezaposlenih osoba.

¹ Federalni zavod za statistiku, (juli 2016.), „Popis stanovništva, domaćinstava/kućanstava i stanova u Bosni i Hercegovini 2013. godine – Konačni rezultati“, Sarajevo, ISSN 1512-5106, str. 38-40

² op. citat 1, str. 88-90

³ Podaci o broju zaposlenih po općinama nisu dostupni u „Mjesečnom statističkom pregledu Federacije BiH po kantonima“, (april 2022.), Federalnog zavoda za statistiku Sarajevo, ISSN-1840-1619

⁴ Federalni zavod za statistiku (april 2022.) „Mjesečni statistički pregled Federacije BiH po kantonima“, Sarajevo, ISSN-1840-1619, str. 7

Broj nezaposlenih osoba po biroima rada

Najveći broj evidentiranih nezaposlenih osoba je u Birou rada Zenica (17.118 ili 33,19 %), a najmanji u Birou rada Usora (563 ili 1,09 %).

Kvalifikaciona struktura nezaposlenih osoba

U ukupnom broju nezaposlenih osoba 34.997 ili 67,86 % je stručnih, a 16.575 ili 32,14 % nestručnih. Među nezaposlenim osobama najviše je KV (18.937 ili 36,72 %) i NK radnika (15.246 ili 29,56 %), osoba sa SSS (12.666 ili 24,56 %), potom slijede osobe VSS (2.982 ili 5,78 %), PK radnici (1.244 ili 2,41 %), VŠS radnici (222 ili 0,43 %), te osobe VKV (190 ili 0,37 %) i osobe NSS (85 ili 0,17 %).

Brisanje nezaposlenih osoba s evidencije

U martu 2022. godine s evidencije je brisano 2.161 ili 4,19 % nezaposlenih osoba, od čega 45,40 % žena. Stvarno je zaposleno 1.340 nezaposlenih osoba, odnosno 2,60 % evidentiranih nezaposlenih osoba, od čega 48,58 % žena.

Novoprijavljene nezaposlene osobe

Od ukupnog broja nezaposlenih osoba u martu 2022. godine 1.647 ili 2,83 % ih je novoprijavljenih, od čega 46,21 % žena. U odnosu na broj novoprijavljenih nezaposlenih osoba prethodnog mjeseca (1.474), broj novoprijavljenih u martu 2022. godine manji je za 173 ili 11,74 %.

Prijavljena slobodna radna mjesta

Tokom marta 2022. godine Službi je prijavljeno 1.015 upražnjenih radnih mjesta.

Grupno informisanje nezaposlenih osoba

Grupno informisanje provedeno je u svim biroima rada osim u biroima rada Breza i Tešanj. Istom je tokom marta 2022. godine prisustvovalo 106 osoba, što čini 2,06 % ukupnog broja nezaposlenih osoba.

Broj izdatih radnih dozvola

Nezaposlenim osobama tokom marta 2022. godine izdato je sedam radnih dozvola.

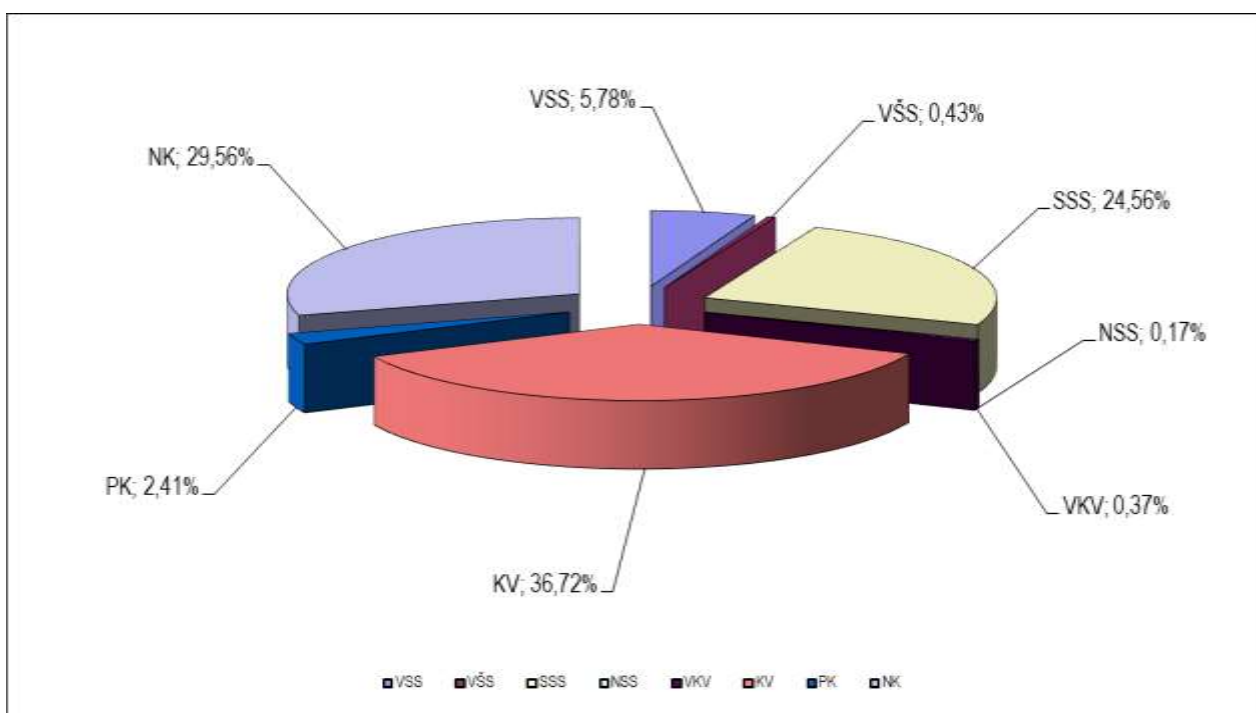
Socijalna sigurnost nezaposlenih osoba

Korisnici zdravstvenog osiguranja čine 81,75 % evidentiranih nezaposlenih osoba. U odnosu na prethodni mjesec (42.639) broj korisnika zdravstvenog osiguranja u martu 2022. godine (42.158) se smanjio za 481 ili 1,14 %.

Pravo na isplatu novčane naknade u martu 2022. godine ostvarilo je 2.644, odnosno 5,13 % evidentiranih nezaposlenih osoba. U odnosu na prethodni mjesec (2.390) broj nezaposlenih osoba, kojima je isplaćena novčana naknada, povećan je za 254 ili 10,63 %. Dokup staža u martu 2022. godine izvršen je za četiri nezaposlene osobe.

1.2. Nezaposlene osobe po stepenu stručnog obrazovanja i spolu

Biro rada	Stepen stručnog obrazovanja								UKUPNO (od toga žena)
	VSS	VŠS	SSS	NSS	VKV	KV	PK	NK	
	(od toga žena)	(od toga žena)	(od toga žena)	(od toga žena)	(od toga žena)	(od toga žena)	(od toga žena)	(od toga žena)	
Breza	114	9	528	1	1	490	27	334	1.504
	79	8	377	1	0	309	25	238	1.037
Doboj-Jug	25	1	143	1	2	252	9	197	630
	20	1	107	0	0	126	6	109	369
Kakanj	406	22	1.312	1	21	2.162	146	1.513	5.583
	315	18	887	0	2	1.163	90	922	3.397
Maglaj	141	7	616	0	8	1.132	108	1.438	3.450
	97	2	433	0	2	613	48	1.016	2.211
Olovo	62	6	398	0	1	338	8	446	1.259
	43	5	235	0	0	170	2	279	734
Tešanj	230	20	1.020	5	24	2.092	127	1.798	5.316
	163	14	687	5	3	1.009	39	958	2.878
Usora	14	1	103	0	3	240	10	192	563
	9	1	65	0	0	113	6	112	306
Vareš	39	1	247	3	2	275	11	226	804
	21	1	164	3	0	121	3	148	461
Visoko	440	36	1.393	0	8	2.335	30	1.653	5.895
	327	23	931	0	1	1.254	17	911	3.464
Zavidovići	245	12	1.388	0	12	2.162	105	1.665	5.589
	165	7	899	0	2	1.049	37	962	3.121
Zenica	1.124	98	4.609	74	100	6.068	513	4.532	17.118
	821	59	3.157	66	24	3.198	249	2.967	10.541
Žepče	142	9	909	0	8	1.391	150	1.252	3.861
	99	6	659	0	2	730	76	790	2.362
UKUPNO	2.982	222	12.666	85	190	18.937	1.244	15.246	51.572
(od toga žena)	2.159	145	8.601	75	36	9.855	598	9.412	30.881



Najveći broj evidentiranih nezaposlenih osoba su kvalifikovane osobe, od čega je 52,04 % žena. Na evidenciji nezaposlenih osoba najmanje ima osoba s nižom stručnom spremom, uglavnom žena.

1.3. Nezaposlene osobe po stepenu stručnog obrazovanja, spolu i godinama starosti

Godine starosti	Stepen stručnog obrazovanja								UKUPNO (od toga žena)
	VSS	VŠS	SSS	NSS	VKV	KV	PK	NK	
	(od toga žena)	(od toga žena)	(od toga žena)	(od toga žena)	(od toga žena)	(od toga žena)	(od toga žena)	(od toga žena)	
15-18	0	0	0	2	0	4	0	127	133
	0	0	0	0	0	3	0	80	83
19-20	0	0	528	0	0	664	4	199	1.395
	0	0	313	0	0	224	2	128	667
21-24	177	9	1.946	2	0	1.236	7	530	3.907
	124	5	1.125	0	0	621	3	371	2.249
25-27	856	14	1.623	1	1	1.287	22	499	4.303
	627	11	1.089	0	1	760	17	357	2.862
28-30	478	2	984	0	0	996	25	412	2.897
	370	2	707	0	0	612	19	302	2.012
31-35	761	9	1.456	0	3	2.415	50	921	5.615
	588	5	1.052	0	3	1.603	29	652	3.932
36-40	376	37	1.205	0	6	2.680	49	1.306	5.659
	285	29	896	0	1	1.708	37	891	3.847
41-45	143	41	998	9	7	2.029	126	2.052	5.405
	86	23	689	9	2	1.111	89	1.352	3.361
46-50	55	23	861	17	12	2.038	138	2.890	6.034
	24	17	600	15	1	1.048	92	1.731	3.528
51-55	32	15	949	16	19	2.318	233	2.463	6.045
	16	12	695	14	8	1.101	99	1.375	3.320
56-60	53	36	1.519	12	51	2.253	315	2.270	6.509
	25	24	1.059	12	7	811	124	1.228	3.290
61-65	51	36	597	26	91	1.017	275	1.571	3.664
	14	17	376	25	13	253	87	941	1.726
preko 65	0	0	0	0	0	0	0	6	6
	0	0	0	0	0	0	0	4	4
Ukupno	2.982	222	12.666	85	190	18.937	1.244	15.246	51.572
(od toga žena)	2.159	145	8.601	75	36	9.855	598	9.412	30.881

Najmanji broj nezaposlenih osoba na evidenciji Službe pripada populaciji starosne dobi preko 65 godina, što čini 0,012 % ukupnog broja prijavljenih na evidenciju. Najveći udio evidentiranih nezaposlenih žena u ukupnom broju evidentiranih nezaposlenih osoba određene starosne dobi je u populaciji od 31 do 35 godina starosti (70,03 %), a najmanji u populaciji 61-65 godina starosti (47,11 %).

1.4. Najbrojnija zanimanja po stepenu stručnog obrazovanja i spolu

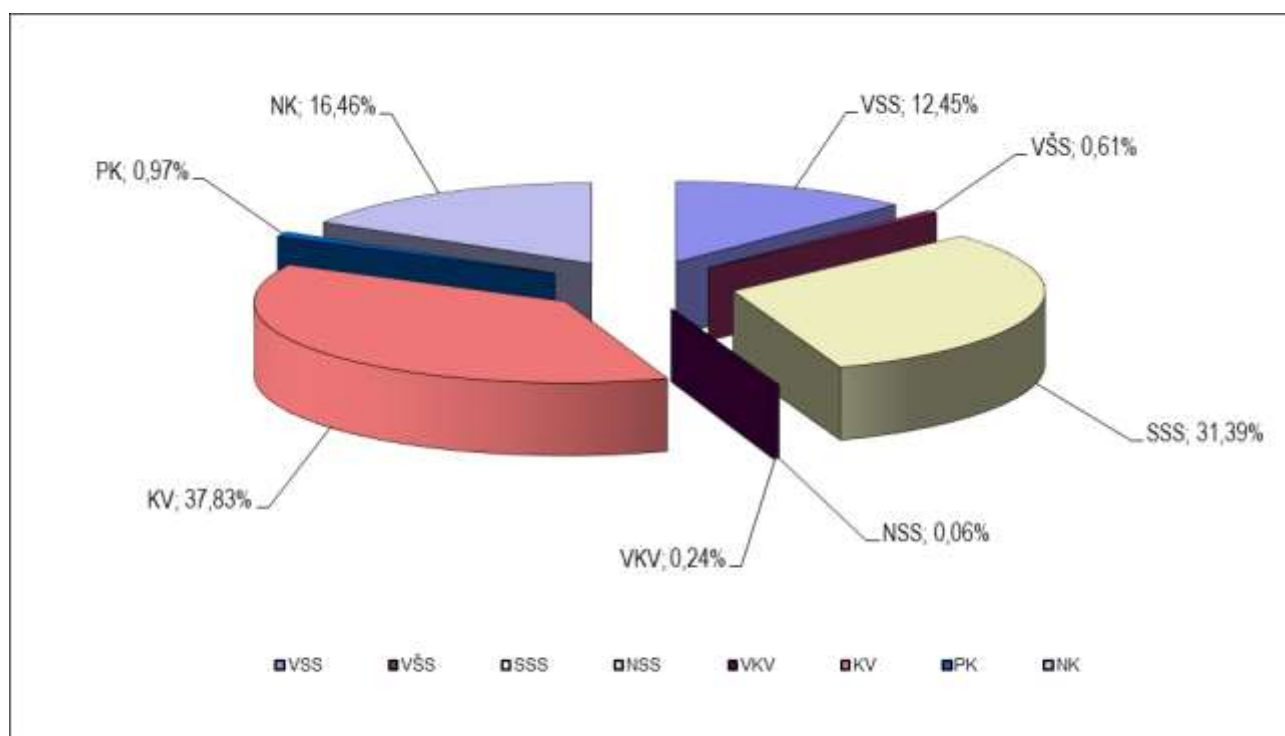
Redni broj	VSS		VŠS		SSS		NSS		VKV		KV		PK								
	UKUPNO	(od toga žena)	UKUPNO	(od toga žena)	UKUPNO	(od toga žena)	UKUPNO	(od toga žena)	UKUPNO	(od toga žena)	UKUPNO	(od toga žena)	UKUPNO	(od toga žena)							
1	Pravnik	433	338	Ekonomista	64	45	Ekonomski tehničar	2.323	1.901	Daktilograf	68	67	Prodavač	21	7	Prodavač	3.001	2.687	Krojač	299	282
2	Ekonomista	382	281	Pravnik	28	20	Maturant gimnazije	1.683	1.240	Operator za unos podataka	2	2	Bravar	21	0	Frizer	1.906	1.822	Ljevač metala	83	1
3	Mašinski inženjer	145	69	Mašinski inženjer	11	4	Mašinski tehničar	965	418	Elektrotehničar	1	0	Automehaničar	15	0	Bravar	1.104	41	Bravar	56	2
4	Profesor engleskog jezika	109	86	Učitelj predškolske djece	10	9	Medicinska sestra	884	695	Mašinski tehničar	1	0	Kuhar	12	9	Kuhar	1.002	829	Zidar	55	1
5	Socijalni pedagog	87	83	Nastavnik razredne nastave	9	5	Tekstilni tehničar	460	409	Turistički animator	1	1	Zidar	10	0	Automehaničar	794	8	Stolar	50	11
6	Medicinska sestra	79	67	Građevinski inženjer	8	5	Tehničar za drvo	358	237	Poslovni sekretar	1	0	Elektromehaničar	10	2	Krojač	736	706	Frizer	47	47
7	Inženjer drumskog saobraćaja	77	39	Inženjer tekstilne tehnologije	6	6	Elektrotehničar	344	81	Administrator	1	1	Konobar	8	1	Zavarivač	583	14	Šivač	45	44
8	Socijalni radnik	76	69	Medicinska sestra	6	6	Poljoprivredni tehničar	333	248	Tehničar drumskog saobraćaja	1	0	Metalotokar	8	0	Metalotokar	507	135	Daktilograf	44	42
9	Profesor bosanskog jezika	61	55	Nastavnik biologije	5	3	Građevinski tehničar	331	175	Kuhar specijaliteta	1	1	Tesar	5	0	Vozač putničkog automobila	470	29	Valjač plemenitih metala	40	0
10	Kriminalist	57	38	Vjeroučitelj u osnovnoj školi	5	4	Tehničar drumskog saobraćaja	325	198	Šivač	1	1	Elektromehaničar za elektroenergetiku	5	2	Krojač tekstila	466	437	Pomoćni zidar	35	0

Na evidenciji Službe najveći broj prijavljenih nezaposlenih osoba visoke stručne spreme ima zanimanje pravnik. Potom slijede ekonomista, mašinski inženjer, profesor engleskog jezika i socijalni pedagog. Među nezaposlenim osobama više stručne spreme najviše ih je po zanimanju ekonomista, pravnik, mašinski inženjer, učitelj predškolske djece i nastavnik razredne nastave. Najveći udio prijavljenih nezaposlenih osoba sa završenom srednjom stručnom spremom po zanimanju je ekonomski tehničar. Slijedi zanimanje maturant gimnazije, mašinski tehničar, medicinska sestra i tekstilni tehničar. S nižom stručnom spremom najviše nezaposlenih osoba je po zanimanju daktilograf, operator za unos podataka i elektrotehničar. Najveći broj visokokvalifikovanih nezaposlenih osoba po zanimanju su prodavač, bravar i automehaničar. Među kvalifikovanim nezaposlenim osobama najzastupljenije je zanimanje prodavač, frizer i bravar. Polukvalifikovane evidentirane nezaposlene osobe uglavnom su po zanimanju krojač, ljevač metala i bravar.

1.5. Novoprijavljene nezaposlene osobe po stepenu stručnog obrazovanja i spolu

Biro rada	Stepen stručnog obrazovanja								UKUPNO III 2022.	UKUPNO II 2022.
	VSS	VŠS	SSS	NSS	VKV	KV	PK	NK		
	(od toga žena)	(od toga žena)	(od toga žena)	(od toga žena)	(od toga žena)	(od toga žena)	(od toga žena)	(od toga žena)		
Breza	11	0	25	0	0	17	0	4	57	42
	8	0	8	0	0	8	0	2	26	16
Doboj-Jug	4	0	7	0	0	5	2	2	20	18
	3	0	4	0	0	2	2	2	13	7
Kakanj	26	3	51	0	2	70	3	31	186	145
	22	2	21	0	0	20	2	19	86	62
Maglaj	11	1	21	0	0	32	6	25	96	62
	8	0	13	0	0	7	2	16	46	23
Olovo	6	0	7	0	0	10	0	3	26	27
	5	0	2	0	0	4	0	2	13	9
Tešanj	16	2	39	0	0	82	4	33	176	195
	11	1	16	0	0	24	1	22	75	83
Usora	0	0	5	0	0	5	0	3	13	10
	0	0	3	0	0	2	0	0	5	5
Vareš	3	0	4	0	0	8	0	3	18	19
	2	0	1	0	0	2	0	1	6	7
Visoko	26	2	70	0	0	85	0	43	226	182
	17	2	39	0	0	37	0	18	113	79
Zavidovići	15	1	54	0	0	58	0	30	158	124
	11	1	27	0	0	26	0	20	85	55
Zenica	74	1	201	1	2	221	1	73	574	551
	50	1	103	0	0	62	0	28	244	221
Žepče	13	0	33	0	0	30	0	21	97	99
	11	0	20	0	0	9	0	9	49	35
UKUPNO	205	10	517	1	4	623	16	271	1.647	1.474
(od toga žena)	148	7	257	0	0	203	7	139	761	602

Najveći broj novoprijavljenih nezaposlenih osoba u martu 2022. godine zabilježen je u Birou rada Zenica, a najmanji u Birou rada Usora. Među novoprijavljenim nezaposlenim osobama, najveći je broj kvalifikovanih osoba. Od ukupnog broja novoprijavljenih nezaposlenih žena najviše ih ima među osobama srednje stručne spreme.



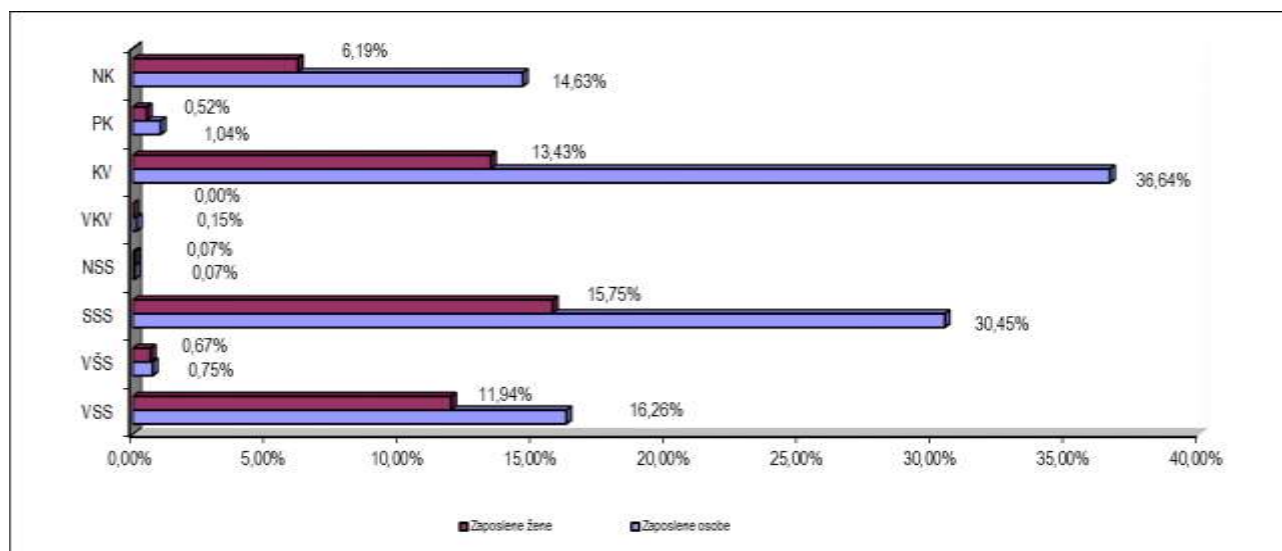
1.6. Brisane nezaposlene osobe po stepenu stručnog obrazovanja i spolu

Biro rada	Stepen stručnog obrazovanja								UKUPNO (od toga žena)
	VSS	VŠS	SSS	NSS	VKV	KV	PK	NK	
	(od toga žena)	(od toga žena)	(od toga žena)	(od toga žena)	(od toga žena)	(od toga žena)	(od toga žena)	(od toga žena)	
Breza	2	1	18	0	0	15	0	5	41
	2	0	10	0	0	7	0	2	21
Doboj-Jug	1	0	5	0	0	6	0	5	17
	1	0	4	0	0	3	0	1	9
Kakanj	39	3	56	0	1	85	6	33	223
	29	3	28	0	0	26	4	21	111
Maglaj	12	2	31	0	0	48	3	22	118
	6	1	16	0	0	14	0	12	49
Olovo	3	1	6	0	0	7	0	5	22
	2	1	3	0	0	5	0	3	14
Tešanj	24	2	60	0	0	84	3	29	202
	19	2	29	0	0	32	1	16	99
Usora	0	0	5	0	0	8	1	0	14
	0	0	2	0	0	4	1	0	7
Vareš	4	0	19	1	0	11	0	4	39
	2	0	7	1	0	1	0	3	14
Visoko	40	0	98	0	0	128	1	64	331
	29	0	37	0	0	39	0	30	135
Zavidovići	24	1	59	0	0	92	0	28	204
	15	0	33	0	0	38	0	11	97
Zenica	123	5	245	1	8	275	13	123	793
	92	5	124	1	0	77	7	54	360
Žepče	18	1	41	0	1	65	4	27	157
	11	1	19	0	0	20	1	13	65
UKUPNO	290	16	643	2	10	824	31	345	2.161
(od toga žena)	208	13	312	2	0	266	14	166	981

Najveći broj nezaposlenih osoba brisan je s evidencije Biroa rada Zenica, a najmanji s evidencija Biroa rada Usora. Među brisanim osobama s evidencije, najveći je udio kvalifikovanih osoba. Od ukupnog broja žena brisanih s evidencije najviše ih je sa srednjom stručnom spremom.

1.7. Stvarno zaposlene osobe po stepenu stručnog obrazovanja i spolu

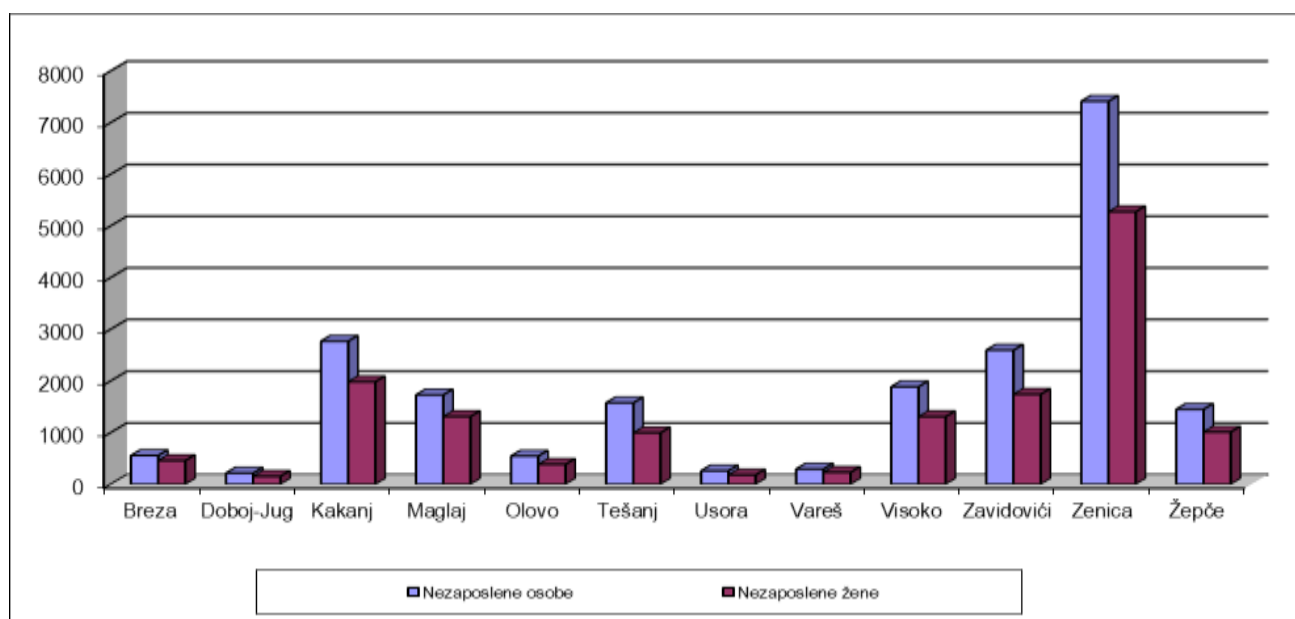
Biro rada	Stepen stručnog obrazovanja								UKUPNO (od toga žena)
	VSS (od toga žena)	VŠS (od toga žena)	SSS (od toga žena)	NSS (od toga žena)	VKV (od toga žena)	KV (od toga žena)	PK (od toga žena)	NK (od toga žena)	
Breza	2	0	13	0	0	10	0	1	26
	2	0	7	0	0	6	0	0	15
Doboj-Jug	0	0	3	0	0	4	0	1	8
	0	0	2	0	0	3	0	0	5
Kakanj	31	3	39	0	0	51	2	26	152
	27	3	20	0	0	17	2	14	83
Maglaj	14	2	17	0	0	30	2	19	84
	8	1	13	0	0	8	0	11	41
Olovo	1	0	0	0	0	0	0	0	1
	1	0	0	0	0	0	0	0	1
Tešanj	18	1	45	0	0	59	0	22	145
	14	1	20	0	0	22	0	14	71
Usora	0	0	3	0	0	5	1	0	9
	0	0	2	0	0	4	1	0	7
Vareš	3	0	11	0	0	5	0	2	21
	1	0	5	0	0	0	0	1	7
Visoko	34	0	53	0	0	51	1	23	162
	25	0	23	0	0	19	0	11	78
Zavidovići	18	0	49	0	0	61	0	17	145
	11	0	23	0	0	27	0	3	64
Zenica	87	3	153	1	2	178	6	70	500
	63	3	82	1	0	60	4	22	235
Žepče	10	1	22	0	0	37	2	15	87
	8	1	14	0	0	14	0	7	44
UKUPNO (od toga žena)	218	10	408	1	2	491	14	196	1.340
	160	9	211	1	0	180	7	83	651



Najveći broj stvarno zaposlenih osoba s evidencije su kvalifikovane osobe. Od ukupnog broja stvarno zaposlenih osoba s evidencije, najviše ih je s evidencije Biroa rada Zenica, a najmanje s evidencije Biroa rada Olovo. Najveći broj stvarno zaposlenih žena s evidencije uglavnom su osobe srednje stručne spreme.

1.8. Nezaposlene osobe bez radnog iskustva po stepenu stručnog obrazovanja i spolu

Biro rada	Stepen stručnog obrazovanja								UKUPNO (od toga žena)
	VSS (od toga žena)	VŠS (od toga žena)	SSS (od toga žena)	NSS (od toga žena)	VKV (od toga žena)	KV (od toga žena)	PK (od toga žena)	NK (od toga žena)	
Breza	53	1	158	0	0	120	7	146	485
	38	1	133	0	0	96	6	125	399
Doboj-Jug	9	0	47	0	0	39	3	76	174
	8	0	41	0	0	22	2	52	125
Kakanj	196	0	542	0	1	792	51	875	2.457
	157	0	429	0	1	575	35	625	1.822
Maglaj	54	1	172	0	0	305	36	845	1.413
	39	0	135	0	0	197	23	694	1.088
Olovo	15	0	98	0	0	80	3	186	382
	11	0	65	0	0	53	0	137	266
Tešanj	83	1	204	1	0	386	19	551	1.245
	54	1	145	1	0	210	7	335	753
Usora	4	0	45	0	0	68	2	93	212
	3	0	32	0	0	43	1	60	139
Vareš	16	0	66	0	0	55	5	88	230
	7	0	51	0	0	37	2	78	175
Visoko	193	3	346	0	2	449	11	588	1.592
	162	2	259	0	1	307	6	413	1.150
Zavidovići	115	1	502	0	0	676	38	886	2.218
	73	1	372	0	0	428	20	603	1.497
Zenica	337	13	1.250	27	4	1.630	205	2.430	5.896
	260	9	953	25	4	1.130	153	1.826	4.360
Žepče	71	0	284	0	1	327	20	549	1.252
	51	0	215	0	1	212	15	407	901
UKUPNO	1.146	20	3.714	28	8	4.927	400	7.313	17.556
(od toga žena)	863	14	2.830	26	7	3.310	270	5.355	12.675



Bez radnog iskustva najviše ima nekvalifikovanih osoba. Udio žena u ukupnom broju nezaposlenih osoba bez radnog iskustva je 72,20 %. U odnosu na ukupan broj evidentiranih nezaposlenih osoba u martu 2022. godine 34,04 % nezaposlenih osoba nema radno iskustvo, od čega 24,58 % žena.

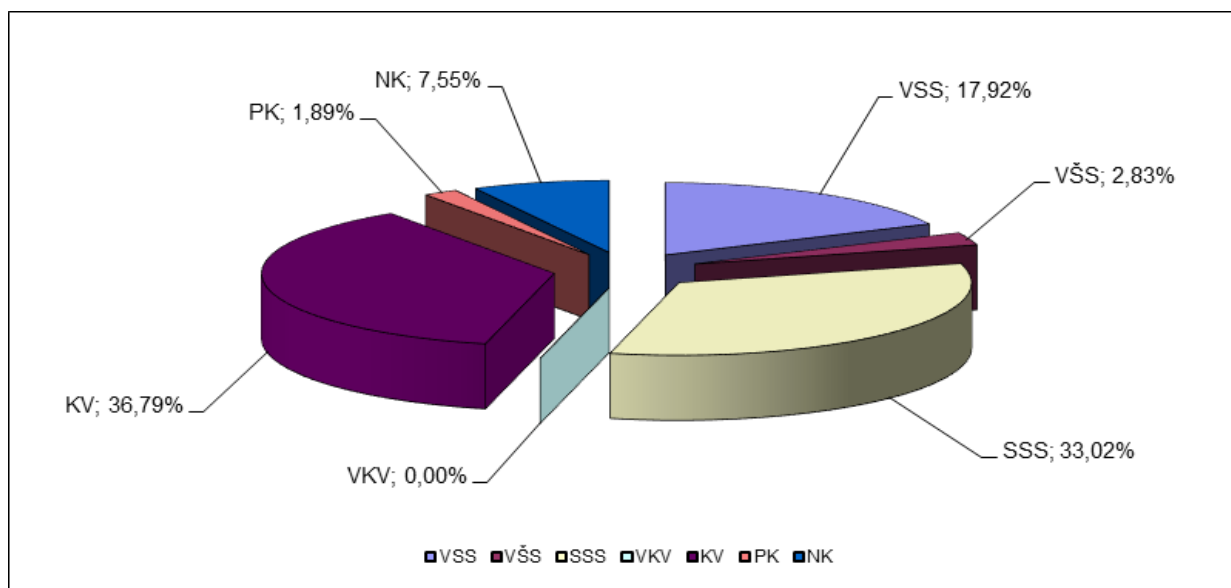
1.9. Broj prijavljenih radnih mjesta po stepenu stručnog obrazovanja

Biro rada	Stepen stručnog obrazovanja								UKUPNO
	VSS	VŠS	SSS	NSS	VKV	KV	PK	NK	
Breza	3	0	10	0	0	7	0	10	30
Doboj-Jug	5	0	14	0	0	11	3	0	33
Kakanj	3	1	20	0	0	23	0	0	47
Maglaj	3	0	0	0	0	48	0	0	51
Olovo	5	0	17	0	0	30	0	0	52
Tešanj	21	1	52	0	0	67	0	23	164
Usora	2	0	2	0	0	0	0	0	4
Vareš	10	0	5	0	0	109	0	19	143
Visoko	22	0	28	0	0	13	0	9	72
Zavidovići	12	0	15	0	0	22	0	4	53
Zenica	68	0	59	0	0	102	0	17	246
Žepče	16	0	25	0	0	66	0	13	120
UKUPNO	170	2	247	0	0	498	3	95	1.015

U toku mjeseca nisu prijavljene potrebe za popunjavanje radnih mjesta za nižu stručnu spremu i visokokvalifikovane osobe.

1.10. Grupno informisanje

Biro rada	Stepen stručnog obrazovanja								UKUPNO
	VSS	VŠS	SSS	VKV	KV	PK	NK		
Breza	0	0	0	0	0	0	0	0	0
Doboj-Jug	1	0	2	0	2	0	1	6	
Kakanj	3	0	6	0	9	1	0	19	
Maglaj	0	0	2	0	2	0	1	5	
Olovo	0	0	3	0	0	0	1	4	
Tešanj	0	0	0	0	0	0	0	0	
Usora	0	0	7	0	5	0	0	12	
Vareš	0	3	3	0	8	0	3	17	
Visoko	7	0	3	0	1	0	1	12	
Zavidovići	0	0	3	0	2	0	1	6	
Zenica	8	0	5	0	4	0	0	17	
Žepče	0	0	1	0	6	1	0	8	
UKUPNO	19	3	35	0	39	2	8	106	



Grupno informisanje provedeno je u svim biroima rada osim u Birou rada Breza i Birou rada Tešanj. Najveći procenat učešća u grupnom informisanju ostvarile su kvalifikovane osobe.

1.11. Broj izdatih radnih dozvola

Služba je izdala sedam radnih dozvola, i to po dvije u biroima rada Kakanj i Zenica, te tri u Birou rada Visoko.

II. SOCIJALNA I MATERIJALNA SIGURNOST

2.1. Broj korisnika zdravstvenog osiguranja

Biro rada	Opis	Stepen stručnog obrazovanja								UKUPNO u III 2022.	UKUPNO u II 2022.
		VSS	VŠS	SSS	NSS	VKV	KV	PK	NK		
Breza	korisnici ZZ	107	9	449	1	1	383	20	236	1.206	1.194
	novoprijavljeni	8	0	20	0	0	10	0	4	42	33
	odjavljeni	1	1	15	0	0	10	0	5	32	36
Doboj-Jug	korisnici ZZ	24	1	115	1	2	200	8	140	491	486
	novoprijavljeni	2	0	5	0	0	2	2	2	13	12
	odjavljeni	0	0	2	0	0	3	0	3	8	16
Kakanj	korisnici ZZ	336	18	948	1	16	1.713	104	995	4.131	4.171
	novoprijavljeni	21	1	37	0	2	47	2	19	129	133
	odjavljeni	34	3	42	0	1	52	4	21	157	128
Maglaj	korisnici ZZ	133	7	462	0	8	868	85	849	2.412	2.424
	novoprijavljeni	8	1	14	0	0	21	5	18	67	55
	odjavljeni	9	2	22	0	0	32	3	12	80	72
Olovo	korisnici ZZ	59	6	356	0	1	301	6	367	1.096	1.096
	novoprijavljeni	5	0	6	0	0	7	0	1	19	27
	odjavljeni	4	1	5	0	0	3	0	3	16	23
Tešanj	korisnici ZZ	206	18	850	3	17	1.696	98	1.318	4.206	4.247
	novoprijavljeni	13	1	25	0	0	51	1	22	113	160
	odjavljeni	21	1	47	0	0	62	1	21	153	119
Usora	korisnici ZZ	13	1	76	0	2	165	8	115	380	380
	novoprijavljeni	0	0	3	0	0	4	0	2	9	7
	odjavljeni	0	0	3	0	0	6	1	0	10	6
Vareš	korisnici ZZ	33	1	203	3	2	218	10	178	648	672
	novoprijavljeni	2	0	2	0	0	4	0	2	10	18
	odjavljeni	4	0	14	1	0	7	0	3	29	17
Visoko	korisnici ZZ	395	33	1.261	0	7	2.082	28	1.301	5.107	5.155
	novoprijavljeni	21	2	59	0	0	69	0	36	187	150
	odjavljeni	33	0	72	0	0	87	0	36	228	152
Zavidovići	korisnici ZZ	234	11	1.154	0	11	1.808	76	1.109	4.403	4.466
	novoprijavljeni	14	1	34	0	0	36	0	14	99	95
	odjavljeni	21	0	56	0	0	68	0	15	160	115
Zenica	korisnici ZZ	1.050	90	4.080	67	89	5.378	440	3.630	14.824	15.034
	novoprijavljeni	60	1	152	1	2	151	0	48	415	454
	odjavljeni	100	3	179	1	5	201	10	89	588	459
Žepče	korisnici ZZ	131	9	796	0	7	1.199	120	992	3.254	3.314
	novoprijavljeni	10	0	25	0	0	26	0	15	76	88
	odjavljeni	13	1	22	0	1	39	4	15	95	45
UKUPNO	korisnici ZZ	2.721	204	10.750	76	163	16.011	1.003	11.230	42.158	42.639
	novoprijavljeni	164	7	382	1	4	428	10	183	1.179	1.232
	odjavljeni	240	12	479	2	7	570	23	223	1.556	1.188

Najveći broj korisnika zdravstvenog osiguranja u martu 2022. godine je u Birou rada Zenica, a najmanji u Birou rada Usora. Broj novih korisnika zdravstvenog osiguranja u martu 2022. godine je za 31,98 % manji od broja odjavljenih nezaposlenih osoba sa zdravstvenog osiguranja.

2.2. Broj korisnika novčane naknade

Biro rada	Korisnici NN u II 2022.	Korisnici NN u III 2022.
Breza	64	59
Doboj-Jug	27	25
Kakanj	210	227
Maglaj	117	118
Olovo	47	41
Tešanj	313	324
Usora	11	11
Vareš	42	44
Visoko	353	543
Zavidovići	219	241
Zenica	841	851
Žepče	146	160
UKUPNO	2.390	2.644

Prema izvršenim isplatama najveći broj korisnika prava na novčanu naknadu u martu 2022. godine je u Birou rada Zenica, a najmanji u Birou rada Usora.

2.3. Broj korisnika prava na dokup staža

Tokom ovog mjeseca izvršen je dokup staža za četiri nezaposlene osobe, koje su ispunile uslove za starosnu penziju u skladu s članom 31. Zakona o posredovanju u zapošljavanju i socijalnoj sigurnosti nezaposlenih osoba, što čini 0,008 % ukupnog broja evidentiranih nezaposlenih osoba. Dokup staža izvršen je za po jednu osobu u biroima rada Doboj Jug, Zavidovići, Zenica i Žepče.

KORIŠTENI POJMOVI, SKRAĆENICE I ZNAKOVI

Nezaposlena lica su lica sposobna za rad starosne dobi između 15 i 65 godina, koja nisu u radnom odnosu, nemaju registrovano privredno društvo ili drugo pravno lice, niti po tom osnovu uživaju dividendu veću od 25 % prosječne plaće prethodne godine u FBiH, nemaju registrovan obrt, ne bave se poljoprivrednom djelatnošću, ne uživaju pravo na penziju, nisu redovni učenici ili studenti, ne ostvaruju prihod po bilo kojem osnovu veći od 25 % prosječne plaće prethodne godine u FBiH i aktivno traže posao.

Lica koja prvi put traže zaposlenje su evidentirana lica u biroima rada, koja nisu bila u radnom odnosu u stepenu stručne spreme za koji su se obrazovala.

Korisnici prava na zdravstveno osiguranje su nezaposlena lica evidentirana u biroima rada, koja su stekla pravo na zdravstveno osiguranje u skladu s propisima o zdravstvenom osiguranju.

Korisnici prava na dokup staža su nezaposlena lica kojima nedostaju do tri godine penzijskog staža do sticanja uslova za starosnu penziju.

Korisnici novčane naknade su nezaposlena lica evidentirana u biroima rada koja su stekla pravo na novčanu naknadu prema odredbama Zakona o posredovanju u zapošljavanju i socijalnoj sigurnosti nezaposlenih osoba.

Novoprijavljena nezaposlena lica su lica registrovana na evidenciji biroa rada u toku izvještajnog mjeseca.

Zaposleni s evidencije su lica koja su se zaposlila tokom izvještajnog mjeseca, a bila su evidentirana kod biroa rada.

Slobodna radna mjesta predstavljaju radna mjesta za čije se popunjavanje poslodavac obratio Službi u toku izvještajnog mjeseca prijavom slobodnog radnog mjesta.

Grupno informisanje je informisanje nezaposlenih osoba o aktivnostima koje su dužne provoditi, pravima i obavezama tokom nezaposlenosti, kretanjima na tržištu rada i upoznavanje s postupcima i tehnikama aktivnog traženja posla.

SKRAĆENICE

KV	kvalifikovani (radnik)
NKV	nekvalifikovani (radnik)
NN	novčana naknada
NSS	niža stručna sprema
PKV	polukvalifikovani (radnik)
RSS	radno sposobno stanovništvo
SSS	srednja stručna sprema
VKV	visokokvalifikovani (radnik)
VSS	visoka stručna sprema
VŠS	viša školska sprema
ZZ	zdravstvena zaštita

IZVOR PODATAKA I METODOLOŠKA OBRAZLOŽENJA

Oblast posredovanja u zapošljavanju bliže je uređena Zakonom o posredovanju u zapošljavanju i socijalnoj sigurnosti nezaposlenih osoba („Službene novine FBiH“, broj: 55/00, 41/01, 22/05 i 09/08) i Pravilnikom o evidencijama u oblasti zapošljavanja („Službene novine FBiH“, broj: 74/18 i 90/20).

Pri izradi Statističkog biltena korišteni su podaci Federalnog zavoda za statistiku i Federalnog zavoda za zapošljavanje, kojima Služba ima ovlaštenja za pristup u informacionom sistemu (EPIS). Podaci o nezaposlenim osobama u dijelu 1.9. i 1.10. korišteni su iz posebnih evidencija Odjeljenja za posredovanje u zapošljavanju, a u dijelu 1.11. iz posebnih evidencija Odjeljenja za pravne poslove. Podaci iz evidencija o isplatama za materijalnu sigurnost Odjeljenja za ekonomske poslove korišteni su u dijelu 2.2. i 2.3.

ADRESAR

JU Služba za zapošljavanje ZE-DO kantona Zenica	Ulica dr. Adolfa Goldbergera 6	T: 032/448-200 F: 032/405-173	info@zdk-szz.ba www.zdk-szz.ba	direktor Anto Pešić
Biro rada Breza	Bogumilska 10	032/789-390	biro.breza@zdk-szz.ba	šef Fikret Bašić
Biro rada Dobojuj	Trg 21. marta br. 18	032/699-130	biro.dobojjug@zdk-szz.ba	šef Mirsad Šaranović
Biro rada Kakanj	Alije Izetbegovića L1	032/552-390	biro.kakanj@zdk-szz.ba	šef Mahir Marušić
Biro rada Maglaj	Aleja ljliljana 14	032/609-611	biro.maglaj@zdk-szz.ba	šef Mirza Durmić
Biro rada Olovo	Radnička 6	032/828-310	biro.olovo@zdk-szz.ba	šef Refik Hasanspahić
Biro rada Tešanj	Skendera Kulenovića bb	032/656-700	biro.tesanj@zdk-szz.ba	šef Muharem Berberović
Biro rada Usora	Žabljak bb	032/891-524	biro.usora@zdk-szz.ba	Ana Martinović-Anđelić
Biro rada Vareš	Zvijezda 41	032/849-260	biro.vares@zdk-szz.ba	šef Jasna Svinčicki- Operta
Biro rada Visoko	Hadžihasanova 23	032/731-620	biro.visoko@zdk-szz.ba	šef Lamija Čehajić
Biro rada Zavidovići	Patriotske lige blok C	032/868-511	biro.zavidovici@zdk-szz.ba	šef Sabahudin Horozović
Biro rada Zenica	dr. Adolfa Goldbergera 6	032/448-219	biro.zenica@zdk-szz.ba	šef Saudin Burić
Biro rada Žepče	Prva bb	032/888-187	biro.zepce@zdk-szz.ba	šef Biljana Šišić