

Bosna i Hercegovina
FEDERACIJA BOSNE I HERCEGOVINE
ZENIČKO-DOBOJSKI KANTON
Javna ustanova Služba za zapošljavanje
Zeničko-dobojskog kantona
Zenica



Bosnia and Herzegovina
FEDERATION OF BOSNIA AND
HERZEGOVINA
ZENICA-DOBOJ CANTON
Public Institution Employment Service
Zenica-doboj Canton
Zenica

VII-07/2022

STATISTIČKI BILTEN

JULI 2022. GODINE



Zenica, 09. novembar 2022. godine

Priprema i obrada: JU Služba za zapošljavanje Zeničko-dobojskog kantona
dr. Adolfa Goldbergera 6
72000 Zenica
Bosna i Hercegovina
Telefon: +387 32 448-200
Fax: +387 32 405-173
e-mail: info@zdk-szz.ba
web: www.zdk-szz.ba

Molimo korisnike Statističkog biltena da prilikom upotrebe podataka navedu izvor.

SADRŽAJ

I. NEZAPOSLENOST	4
1.1. Statistički pregled stanja nezaposlenosti u ZE-DO kantonu.....	5
1.2. Nezaposlene osobe po stepenu stručnog obrazovanja i spolu	7
1.3. Nezaposlene osobe po stepenu stručnog obrazovanja, spolu i godinama starosti	8
1.4. Najbrojnija zanimanja po stepenu stručnog obrazovanja.....	9
1.5. Novoprijavljene nezaposlene osobe po stepenu stručnog obrazovanja i spolu.....	10
1.6. Odjavljene nezaposlene osobe sa evidencije po stepenu stručnog obrazovanja i spolu.....	11
1.7. Stvarno zaposlene osobe po stepenu stručnog obrazovanja i spolu.....	12
1.8. Nezaposlene osobe bez radnog iskustva po stepenu stručnog obrazovanja i spolu.....	13
1.9. Grupno informisanje	14
1.10. Broj izdatih radnih dozvola	14
II. SOCIJALNA I MATERIJALNA SIGURNOST	15
2.1. Broj korisnika zdravstvenog osiguranja	15
2.2. Broj korisnika novčane naknade.....	16
2.3. Broj korisnika prava na dokup staža.....	16
KORIŠTENI POJMOVI, SKRAĆENICE I ZNAKOVI	17
IZVOR PODATAKA I METODOLOŠKA OBRAZLOŽENJA	18
ADRESAR	19

I. NEZAPOSLENOST

Pojam nezaposlenosti može imati različita značenja ovisno o kontekstu u kojemu se koristi. Može opisivati pravno-administrativno stanje, odnosno evidentiranost na listi službe za zapošljavanje ili pravo na novčanu naknadu za nezaposlene. Ujedno, može označavati stav odnosno spremnost na prihvaćanje posla pod određenim uvjetima. Može se odnositi i na socijalne teškoće unutar određenog privrednog sistema, kao i na neravnotežu ponude i potražnje rada na pojedinim dijelovima ili na cjelokupnom tržištu rada.

Prema uputama *International Labour Organisation*, standardna međunarodna definicija nezaposlenosti obuhvata sve osobe starije od dobne granice određene za mjerenje ekonomski aktivnog stanovništva, koje su:

- tokom referentnog razdoblja bile bez posla,
- tokom tog razdoblja bile u svakom trenutku na raspolaganju za posao, te
- tražile posao (poduzimale određene korake u cilju pronalaženja posla).

Shodno Zakonu o posredovanju u zapošljavanju i socijalnoj sigurnosti nezaposlenih osoba u FBiH nezaposlenom osobom se smatra lice koje: nema registrovano privredno društvo ili drugo pravno lice, odnosno ne ostvaruje dividende po osnovu udjela u privrednom društvu ili drugom pravnom licu, nema registrovan obrt, ne bavi se poljoprivrednom djelatnošću i ako ne ostvaruje prihod po bilo kom osnovu.

Mjerenje nezaposlenosti se provodi na temelju tri izvora: ankete radne snage na uzorku domaćinstva, statistike službi socijalnog osiguranja i evidencija službi za zapošljavanje. Službene procjene nezaposlenosti se temelje na kombinovanim podacima iz jednog ili više spomenutih izvora. Ali, ipak se anketom radne snage na uzorku domaćinstva dobija najpouzdanija statistika nezaposlenosti, koja je međunarodno uporediva, jer se temelji na međunarodno prihvaćenim definicijama i postupcima.

Unazad nekoliko godina i naša zemlja, poput mnogih zemalja razvijene tržišne privrede, a i većine tranzicijskih zemalja, objavljuje podatke o nezaposlenosti na temelju dva načina mjerenja, odnosno dva izvora: ankete radne snage i evidencija službi za zapošljavanje. Evidencija nezaposlenih službe služi kao izvor statističkih podataka o njihovom broju. Iako se ovakav način prikupljanja podataka o nezaposlenim osoba u praksi pokazao kao najprecizniji, postoje određena ograničenja – neke osobe se javljaju samo zbog ostvarivanja različitih prava, a da zapravo ne traže posao; druge osobe zadovoljavaju sve kriterije nezaposlenosti, ali samostalno traže posao pa nisu evidentirane u službi za zapošljavanje. Upravo iz navedenih razloga javila se potreba da se definišu kategorije aktivnog i pasivnog tražioca posla.

U skladu s Pravilnikom o evidencijama u oblasti zapošljavanja, aktivno traženje posla i raspoloživost za rad, pored uslova propisanih Zakonom, podrazumijeva sva djelovanja osobe i Službe usmjerena na pronalaženje zaposlenja koje odgovara stručnim, radnim i ličnim sposobnostima i vještinama nezaposlene osobe. Aktivno traženje posla obuhvata:

- redovno javljanje Službi za zapošljavanje propisano Pravilnikom,
- podnošenje molbi poslodavcima i javljanje na oglase i konkurse,
- pridržavanje programa profesionalne orijentacije, obuke i prekvalifikacije:
 - a) učešće nezaposlene osobe u grupnom informisanju,
 - b) individualna savjetovanja u cilju utvrđivanja stručnih, radnih i ličnih sposobnosti i sklonosti nezaposlene osobe,
 - c) učešće u organizovanim aktivnostima prekvalifikacije, dokvalifikacije i stručnog osposobljavanja.

1.1. Statistički pregled stanja nezaposlenosti u ZE-DO kantonu

Svjesni činjenice da je reforma u službama za zapošljavanje preduslov unapređenju rada i poboljšanju pružanja usluga, JU Služba za zapošljavanje ZE-DO kantona Zenica (u daljem tekstu: Služba) aktivno radi na utvrđivanju pomenutih kategorija nezaposlenih osoba prijavljenih na evidenciji kako bi se mogla dobiti preciznija slika stanja nezaposlenosti.

Općina	Broj stanovnika ¹	RSS ²	Broj zaposlenih u VI 2022. ³	Broj nezaposlenih u VI 2022.	Broj nezaposlenih VII 2022.	Udio broja zaposlenih za VII 2022. u RSS	Udio broja nezaposlenih za VI 2022. u RSS	Udio broja nezaposlenih za VII 2022. u RSS
Breza	14.168	12.109	n/a	1.479	1.765	0,00	12,29	14,58
Doboj-Jug	4.137	3.355	n/a	631	700	0,00	18,51	20,86
Kakanj	37.441	30.994	n/a	5.520	6.001	0,00	17,68	19,36
Maglaj	23.146	19.451	n/a	3.417	4.221	0,00	17,34	21,70
Olovo	10.175	8.816	n/a	1.250	1.406	0,00	14,19	15,95
Tešanj	43.063	34.938	n/a	5.279	7.956	0,00	15,04	22,77
Usora	6.603	5.732	n/a	559	624	0,00	9,80	10,89
Vareš	8.892	7.947	n/a	779	848	0,00	9,82	10,67
Visoko	39.938	32.974	n/a	5.732	6.711	0,00	17,61	20,35
Zavidovići	35.988	29.913	n/a	5.447	6.103	0,00	18,41	20,40
Zenica	110.663	92.906	n/a	16.781	14.876	0,00	18,18	16,01
Žepče	30.219	24.855	n/a	3.715	5.079	0,00	15,30	20,43
UKUPNO	364.433	303.990	n/a	50.589	56.290	0,00	16,72	18,52

Prema konačnim podacima iz Popisa stanovništva, domaćinstava/kućanstava i stanova u Bosni i Hercegovini 2013. godine u Zeničko-dobojskom kantonu ima 364.433 stanovnika, od čega 83,42 % predstavlja radno sposobno stanovništvo.

Prosječna plaća

Prosječna neto plaća u ZE-DO kantonu za juni 2022. godine iznosila je 955,00 KM.⁴

Broj nezaposlenih osoba

Nezaposlena lica u julu 2022. godine (56.290) čine 15,45 % ukupnog stanovništva ZE-DO kantona i 18,52 % radno sposobnog stanovništva. Od ukupnog broja nezaposlenih osoba 32.765 ili 58,21 % su žene. Prvi put traži zaposlenje 13.119 ili 23,31 % nezaposlenih osoba. U odnosu na prethodni mjesec (50.589) broj nezaposlenih osoba u julu 2022. godine (56.290) se povećao za 5.701 ili 11,27 %. Najveći broj nezaposlenih osoba pripada populaciji od 25–29 godine starosti, što čini 12,95 % nezaposlenih osoba.

¹ Federalni zavod za statistiku, (juli 2016.), „Popis stanovništva, domaćinstava/kućanstava i stanova u Bosni i Hercegovini 2013. godine – Konačni rezultati“, Sarajevo, ISSN 1512-5106, str. 38-40

² op. citat 1, str. 88-90

³ Podaci o broju zaposlenih po općinama nisu dostupni u „Mjesečnom statističkom pregledu Federacije BiH po kantonima“, (avgust 2022.), Federalnog zavoda za statistiku Sarajevo, ISSN-1840-1619

⁴ Federalni zavod za statistiku (avgust 2022.) „Mjesečni statistički pregled Federacije BiH po kantonima“, Sarajevo, ISSN-1840-1619, str. 7

Broj nezaposlenih osoba po biroima rada

Najveći broj evidentiranih nezaposlenih osoba je u Birou rada Zenica (14.876 ili 26,43 %), a najmanji u Birou rada Usora (624 ili 1,11 %).

Kvalifikaciona struktura nezaposlenih osoba

U ukupnom broju nezaposlenih osoba 39.956 ili 70,98 % je stručnih, a 16.334 ili 29,02 % nestručnih. Među nezaposlenim osobama najviše je KV (20.814 ili 36,97 %) i NK radnika (15.101 ili 26,83 %), osoba sa SSS (14.746 ili 26,20 %), potom slijede osobe VSS (3.954 ili 7,02 %), PK radnici (1.144 ili 2,03 %), VŠS radnici (259 ili 0,46 %), te osobe VKV (183 ili 0,33 %) i osobe NSS (89 ili 0,16 %).

Odjave nezaposlenih osoba s evidencije

U julu 2022. godine s evidencije je objavljeno 948 ili 1,68 % nezaposlenih osoba, od čega 43,25 % žena. Stvarno je zaposleno 46 nezaposlenih osoba, odnosno 0,08 % evidentiranih nezaposlenih osoba, od čega 47,82 % žena.

Novoprijavljene nezaposlene osobe

Od ukupnog broja nezaposlenih osoba u julu 2022. godine 2.247 ili 3,99 % ih je novoprijavljenih, od čega 49,44 % žena. U odnosu na broj novoprijavljenih nezaposlenih osoba prethodnog mjeseca (2.547), broj novoprijavljenih u julu 2022. godine manji je za 300 ili 13,35 %.

Grupno informisanje nezaposlenih osoba

Grupno informisanje provedeno je u svim biroima rada osim u biroima rada Breza, Tešanj i Zavidovići. Istom su tokom jula 2022. godine prisustvovala 174 osobe, što čini 0,31 % ukupnog broja nezaposlenih osoba.

Broj izdatih radnih dozvola

Nezaposlenim osobama tokom jula 2022. godine izdate su 34 radne dozvole.

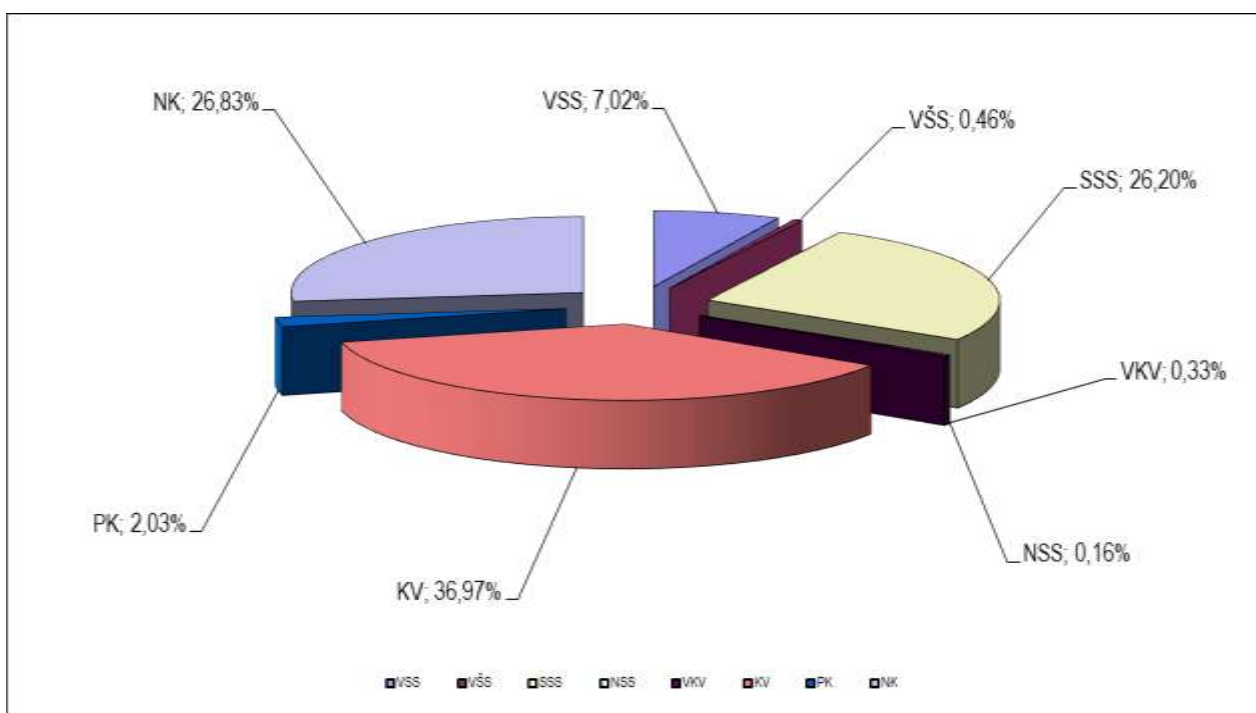
Socijalna sigurnost nezaposlenih osoba

Korisnici zdravstvenog osiguranja čine 71,46 % evidentiranih nezaposlenih osoba. U odnosu na prethodni mjesec (41.312) broj korisnika zdravstvenog osiguranja u julu 2022. godine (40.221) se smanjio za 1.091 ili 2,71 %.

Pravo na isplatu novčane naknade u julu 2022. godine ostvarilo je 2.334, odnosno 4,15 % evidentiranih nezaposlenih osoba. U odnosu na prethodni mjesec (2.326) broj nezaposlenih osoba, kojima je isplaćena novčana naknada, povećan je za osam ili 0,34 %. Dokup staža u julu 2022. godine izvršen je za 12 nezaposlenih osoba.

1.2. Nezaposlene osobe po stepenu stručnog obrazovanja i spolu

Biro rada	Stepen stručnog obrazovanja								UKUPNO (od toga žena)
	VSS	VŠS	SSS	NSS	VKV	KV	PK	NK	
	(od toga žena)	(od toga žena)	(od toga žena)	(od toga žena)	(od toga žena)	(od toga žena)	(od toga žena)	(od toga žena)	
Breza	172	7	678	5	1	527	27	348	1.765
	172	7	678	5	1	527	27	348	1.146
Doboj-Jug	30	1	168	0	3	275	8	215	700
	22	0	114	0	0	134	5	117	392
Kakanj	448	27	1.362	0	24	2.353	115	1.672	6.001
	348	21	930	0	2	1.197	69	1.025	3.592
Maglaj	236	8	944	2	8	1.414	114	1.495	4.221
	156	4	628	1	2	723	54	1.049	2.617
Olovo	76	11	488	0	2	364	9	456	1.406
	51	9	279	0	0	174	3	282	798
Tešanj	485	29	1.982	4	22	3.211	141	2.082	7.956
	339	21	1.223	4	3	1.439	47	1.156	4.232
Usora	29	1	127	0	1	260	8	198	624
	18	1	73	0	0	116	4	118	330
Vareš	45	3	259	3	2	299	8	229	848
	29	3	165	3	0	129	2	150	481
Visoko	628	44	1.680	1	9	2.663	36	1.650	6.711
	449	29	1.060	1	2	1.376	21	908	3.846
Zavidovići	311	16	1.585	2	15	2.399	104	1.671	6.103
	212	11	992	1	3	1.143	41	964	3.367
Zenica	1.231	98	4.170	72	86	5.151	417	3.651	14.876
	903	61	2.783	61	27	2.647	206	2.372	9.060
Žepče	263	14	1.303	0	10	1.898	157	1.434	5.079
	193	11	887	0	1	842	75	895	2.904
UKUPNO	3.954	259	14.746	89	183	20.814	1.144	15.101	56.290
(od toga žena)	2.892	178	9.812	76	41	10.447	554	9.384	32.765



Najveći broj evidentiranih nezaposlenih osoba su kvalifikovane osobe, od čega je 50,19% žena. Na evidenciji nezaposlenih osoba najmanje ima osoba s nižom stručnom spremom, uglavnom žena.

1.3. Nezaposlene osobe po stepenu stručnog obrazovanja, spolu i godinama starosti

Godine starosti	Stepen stručnog obrazovanja								N.D.	UKUPNO (od toga žena)
	VSS	VŠS	SSS	NSS	VKV	KV	PK	NK		
	(od toga žena)	(od toga žena)	(od toga žena)	(od toga žena)	(od toga žena)	(od toga žena)	(od toga žena)	(od toga žena)		
15-19	0	0	775	4	3	1.035	4	282	0	2.103
	0	0	401	0	2	322	2	181	0	908
20-24	315	6	3.438	3	5	2.067	10	661	0	6.505
	225	3	1.961	1	0	902	3	453	0	3.548
25-29	1.605	28	2.616	1	7	2.171	41	820	0	7.289
	1.155	24	1.709	1	2	1.205	27	572	0	4.695
30-34	1.022	13	1.669	0	3	2.432	40	923	0	6.102
	787	10	1.174	0	3	1.486	30	642	0	4.132
35-39	558	34	1.273	3	0	2.804	43	1.231	0	5.946
	428	29	911	3	0	1.755	26	836	0	3.988
40-44	190	52	1.079	6	9	2.313	100	1.876	0	5.625
	117	34	747	6	4	1.262	67	1.244	0	3.481
45-49	73	27	830	16	13	2.009	117	2.746	0	5.831
	35	18	554	13	1	989	77	1.687	0	3.374
50-54	43	20	879	17	23	2.243	188	2.495	2	5.910
	21	18	650	13	9	1.087	85	1.408	0	3.291
55-59	42	36	1.398	11	39	2.360	268	2.255	4	6.413
	22	27	941	10	8	882	112	1.200	3	3.205
60+	63	40	797	30	83	1.280	310	1.818	1	4.422
	19	18	525	29	10	326	107	1.055	0	2.089
Ukupno (od toga žena)	3.911	256	14.754	91	185	20.714	1.121	15.107	7	56.146
	2.809	181	9.573	76	39	10.216	536	9.278	3	32.711

Najmanji broj nezaposlenih osoba na evidenciji Službe pripada populaciji starosne dobi od 15-19 godina, što čini 3,75 % ukupnog broja prijavljenih na evidenciju. Najveći udio evidentiranih nezaposlenih žena u ukupnom broju evidentiranih nezaposlenih osoba određene starosne dobi je u populaciji od 30 do 34 godine starosti (67,72 %), a najmanji u populaciji preko 60 godina starosti (47,24 %).

1.4. Najbrojnija zanimanja po stepenu stručnog obrazovanja

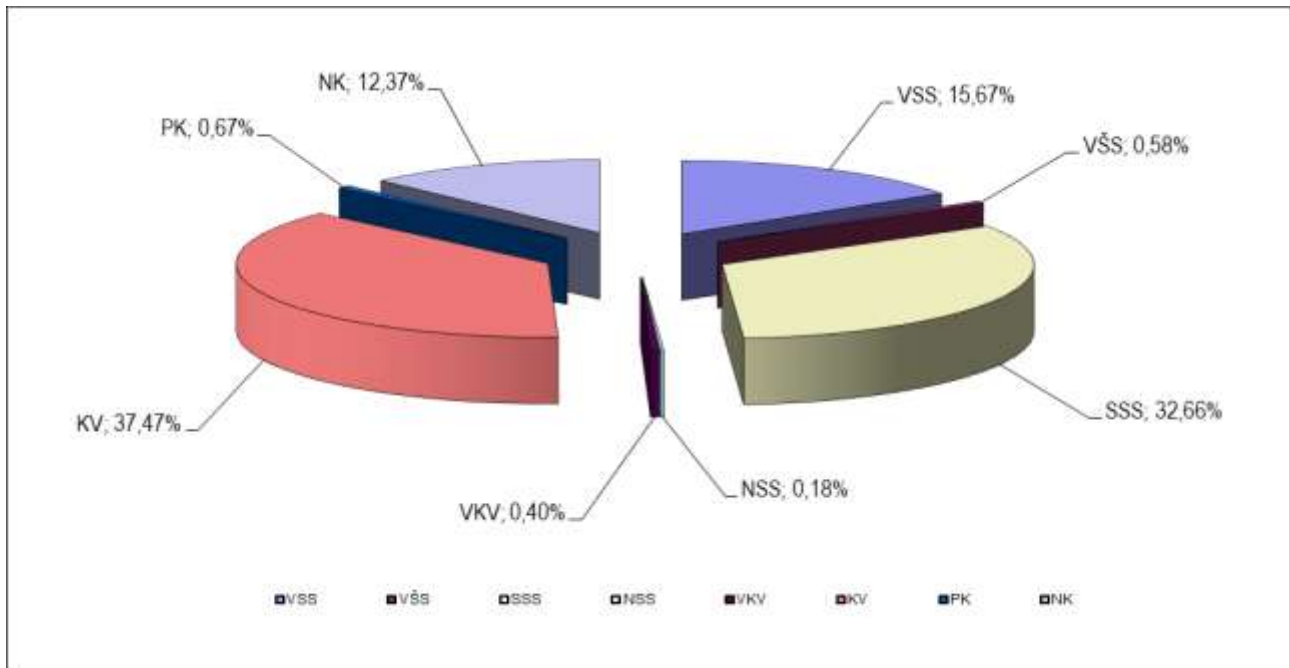
Redni broj	VSS		VŠS		SSS		NSS		VKV		KV		PK	
	UKUPNO	(od toga žena)	UKUPNO	(od toga žena)	UKUPNO	(od toga žena)	UKUPNO	(od toga žena)	UKUPNO	(od toga žena)	UKUPNO	(od toga žena)	UKUPNO	(od toga žena)
1	Ekonomista	454 344	Ekonomista	66 48	Ekonomski tehničar	2.552 2.069	Daktilograf	61 60	Bravar	23 0	Prodavač	3.076 2.732	Krojač	234 221
2	Pravnik	436 334	Pravnik	30 22	Maturant gimnazije	1.951 1.360	Mašinski tehničar	7 0	Prodavač	18 7	Frizer	2.223 2.114	Ljevač metala	61 1
3	Mašinski inženjer	184 83	Učitelj predškolske djece	18 17	Mašinski tehničar	1.106 410	Tehničar drumskog saobraćaja	2 1	Automehaničar	15 0	Bravar	1.214 42	Zidar	53 0
4	Profesor razredne nastave	160 153	Mašinski inženjer	10 3	Medicinska sestra	1.088 846	Razredni učitelj	2 2	Kuhar	10 7	Kuhar	1.051 838	Bravar	52 1
5	Profesor engleskog jezika	136 113	Građevinski inženjer	9 6	Tekstilni tehničar	566 491	Kuhar specijaliteta	2 2	Elektromehaničar	9 2	Automehaničar	979 6	Stolar	47 11
6	Inženjer drumskog saobraćaja	108 54	Inženjer tekstilne tehnologije	9 9	Tehničar drumskog saobraćaja	456 265	Rudarski tehničar	1 0	Konobar	9 1	Krojač	815 769	Daktilograf	43 41
7	Profesor bosanskog jezika	104 95	Nastavnik razredne nastave	8 5	Građevinski tehničar	422 210	Administrator	1 1	Zidar	9 0	Zavarivač	737 15	Šivač	41 29
8	Socijalni pedagog	101 95	Vjeroučitelj u osnovnoj školi	7 5	Elektroenergetski tehničar	403 78	Turistički animator	1 1	Metalotokar	7 0	Vozač teretnog vozila	583 10	Frizer	37 35
9	Socijalni radnik	81 76	Informatičar	6 2	Elektrotehničar	386 83	Operator za unos podataka	1 1	Elektromehaničar za elektroenergetiku	5 1	Metalotokar	581 127	Tapetar	36 32
10	Medicinska sestra	80 69	Nastavnik matematike	6 4	Poljoprivredni tehničar	371 271	n/a	n/a n/a	Tesar	4 0	Elektromehaničar	513 48	Pomoćni zidar	36 0

Na evidenciji Službe najveći broj prijavljenih nezaposlenih osoba visoke stručne spreme ima zanimanje ekonomista. Potom slijede pravnik, mašinski inženjer, profesor razredne nastave i profesor engleskog jezika. Među nezaposlenim osobama više stručne spreme najviše ih je po zanimanju ekonomista, pravnik, učitelj predškolske djece, mašinski inženjer i građevinski inženjer. Najveći udio prijavljenih nezaposlenih osoba sa završenom srednjom stručnom spremom po zanimanju je ekonomski tehničar. Slijedi zanimanje maturant gimnazije, mašinski tehničar, medicinska sestra i tekstilni tehničar. Niže stručno obrazovanje imaju nezaposlene osobe daktilograf, mašinski tehničar i tehničar drumskog saobraćaja po zanimanju. Najveći broj visokokvalifikovanih nezaposlenih osoba po zanimanju su bravar, prodavač i automehaničar. Među kvalifikovanim nezaposlenim osobama najzastupljenije je zanimanje prodavač, frizer i bravar. Polukvalifikovane evidentirane nezaposlene osobe uglavnom su po zanimanju krojač, ljevač metala i zidar.

1.5. Novoprijavljene nezaposlene osobe po stepenu stručnog obrazovanja i spolu

Biro rada	Stepen stručnog obrazovanja								UKUPNO VII 2022. (od toga žena)	UKUPNO VI 2022. (od toga žena)
	VSS	VŠS	SSS	NSS	VKV	KV	PK	NK		
	(od toga žena)	(od toga žena)	(od toga žena)	(od toga žena)	(od toga žena)	(od toga žena)	(od toga žena)	(od toga žena)		
Breza	12	1	23	0	0	19	0	4	59	65
	9	1	11	0	0	10	0	2	33	30
Doboj-Jug	1	1	9	0	1	8	0	3	23	44
	1	0	7	0	0	4	0	1	13	17
Kakanj	38	1	72	0	1	90	2	33	237	315
	27	1	40	0	0	18	0	22	108	145
Maglaj	20	1	44	0	0	54	2	32	153	166
	17	1	25	0	0	18	0	24	85	76
Olovo	9	0	5	0	1	8	0	8	31	39
	7	0	3	0	0	2	0	2	14	19
Tešanj	26	0	109	0	0	129	0	28	292	309
	18	0	72	0	0	52	0	18	160	170
Usora	0	0	6	0	0	7	0	2	15	20
	0	0	2	0	0	4	0	1	7	9
Vareš	3	0	10	0	0	7	0	1	21	42
	1	0	6	0	0	2	0	0	9	20
Visoko	47	1	85	0	0	113	0	29	275	291
	34	0	37	0	0	41	0	17	129	130
Zavidovići	28	2	70	0	0	103	0	31	234	215
	20	2	32	0	0	38	0	17	109	93
Zenica	155	6	258	4	6	230	8	90	757	900
	120	6	128	1	4	71	4	43	377	419
Žepče	13	0	43	0	0	74	3	17	150	141
	10	0	24	0	0	22	0	11	67	61
UKUPNO	352	13	734	4	9	842	15	278	2.247	2.547
(od toga žena)	264	11	387	1	4	282	4	158	1.111	1.189

Najveći broj novoprijavljenih nezaposlenih osoba u julu 2022. godine zabilježen je u Birou rada Zenica, a najmanji u Birou rada Usora. Među novoprijavljenim nezaposlenim osobama, najveći je broj kvalifikovanih osoba. Od ukupnog broja novoprijavljenih nezaposlenih žena najviše ih ima među osobama srednjeg stručnog obrazovanja.



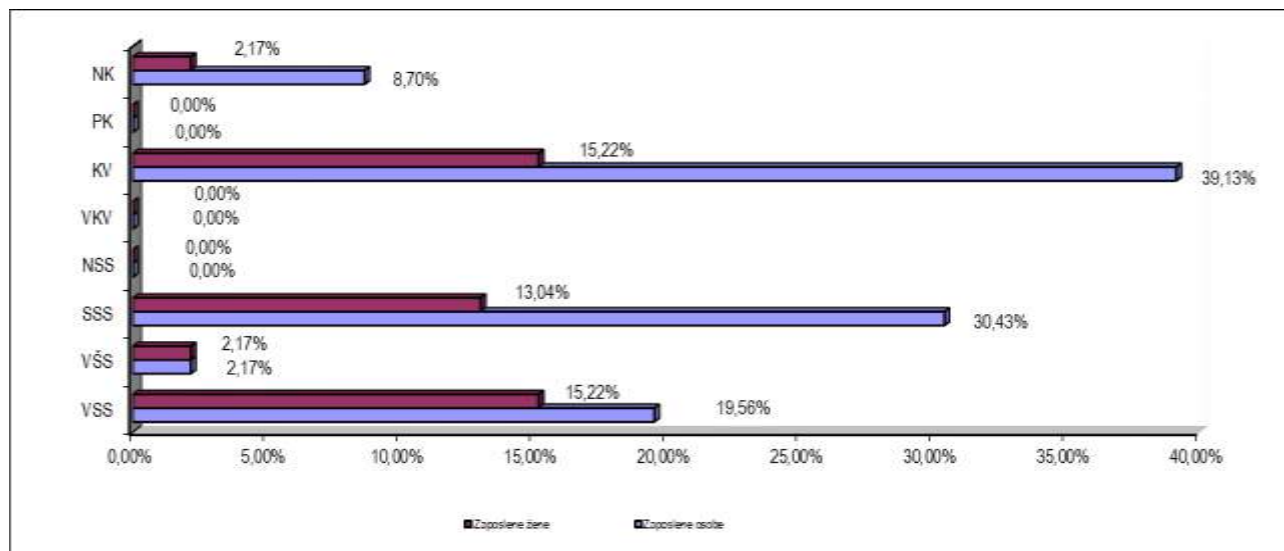
1.6. Odjavljene nezaposlene osobe sa evidencije po stepenu stručnog obrazovanja i spolu

Biro rada	Stepen stručnog obrazovanja								UKUPNO (od toga žena)
	VSS	VŠS	SSS	NSS	VKV	KV	PK	NK	
	(od toga žena)	(od toga žena)	(od toga žena)	(od toga žena)	(od toga žena)	(od toga žena)	(od toga žena)	(od toga žena)	
Breza	3	0	17	0	0	12	1	5	38
	2	0	9	0	0	7	1	2	21
Doboju-Jug	1	0	1	0	0	7	0	0	9
	0	0	1	0	0	5	0	0	6
Kakanj	28	0	46	0	1	52	3	15	145
	19	0	16	0	0	12	2	6	55
Maglaj	7	0	26	0	1	28	1	12	75
	6	0	9	0	1	8	0	9	33
Olovo	1	0	8	0	0	4	0	5	18
	1	0	2	0	0	2	0	2	7
Tešanj	7	1	34	0	1	41	1	14	99
	3	0	20	0	0	8	0	9	40
Usora	0	0	1	0	0	4	0	1	6
	0	0	0	0	0	3	0	0	3
Vareš	2	0	10	0	0	3	0	0	15
	2	0	4	0	0	0	0	0	6
Visoko	14	1	37	0	0	50	1	24	127
	10	1	19	0	0	15	0	8	53
Zavidovići	6	0	26	0	0	34	2	16	84
	2	0	13	0	0	5	0	10	30
Zenica	37	1	94	0	1	114	3	42	292
	25	1	48	0	0	36	1	20	131
Žepče	3	0	12	0	0	17	0	8	40
	2	0	9	0	0	7	0	7	25
UKUPNO	109	3	312	0	4	366	12	142	948
(od toga žena)	72	2	150	0	1	108	4	73	410

Najveći broj nezaposlenih osoba odjavljen je s evidencije Biroa rada Zenica, a najmanji s evidencija Biroa rada Usora. Među odjavljenim osobama s evidencije, najveći je broj kvalifikovanih osoba. Od ukupnog broja žena brisanih s evidencije najviše ima nezaposlenih osoba sa srednjim stručnim obrazovanjem.

1.7. Stvarno zaposlene osobe po stepenu stručnog obrazovanja i spolu

Biro rada	Stepen stručnog obrazovanja								UKUPNO (od toga žena)
	VSS	VŠS	SSS	NSS	VKV	KV	PK	NK	
	(od toga žena)	(od toga žena)	(od toga žena)	(od toga žena)	(od toga žena)	(od toga žena)	(od toga žena)	(od toga žena)	
Breza	0	0	0	0	0	0	0	0	0
Doboj-Jug	0	0	0	0	0	0	0	0	0
Kakanj	0	0	0	0	0	0	0	0	0
Maglaj	2	0	2	0	0	6	0	1	11
Olovo	1	0	0	0	0	0	0	0	1
Tešanj	0	0	0	0	0	0	0	0	0
Usora	0	0	0	0	0	0	0	0	0
Vareš	1	0	0	0	0	0	0	0	1
Visoko	4	1	7	0	0	12	0	1	25
Zavidovići	0	0	0	0	0	0	0	0	0
Zenica	1	0	5	0	0	0	0	1	7
Žepče	0	0	0	0	0	0	0	1	1
UKUPNO	9	1	14	0	0	18	0	4	46
(od toga žena)	7	1	6	0	0	7	0	1	22

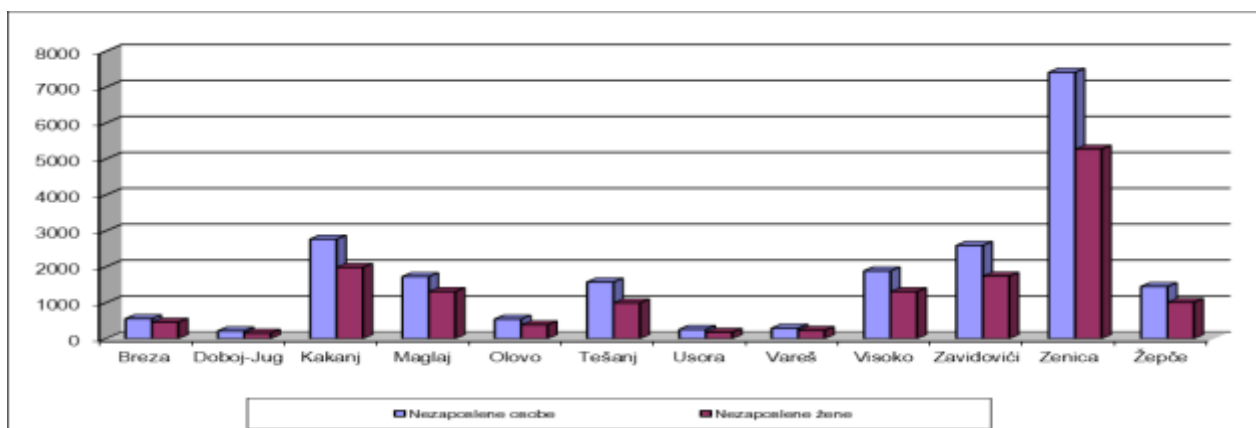


Najveći broj stvarno zaposlenih osoba s evidencije su kvalifikovane osobe. Od ukupnog broja stvarno zaposlenih osoba s evidencije, najviše ih je s evidencije Biroa rada Visoko, a nema ih na evidencijama biroa rada Breza, Doboj-Jug, Kakanj, Tešanj, Usora i Zavidovići. Najveći broj stvarno zaposlenih žena s evidencije uglavnom su kvalifikovane osobe i osobe sa visokim stručnim obrazovanjem.

1.8. Nezaposlene osobe bez radnog iskustva po stepenu stručnog obrazovanja i spolu

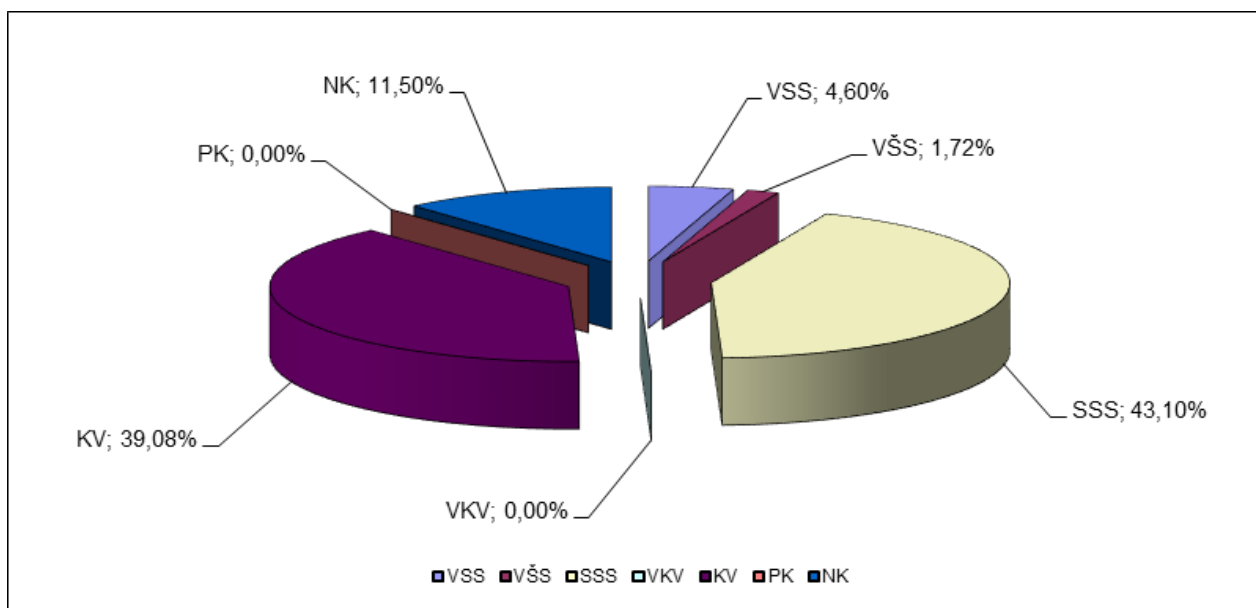
Biro rada	Stepen stručnog obrazovanja								UKUPNO (od toga žena)
	VSS	VŠS	SSS	NSS	VKV	KV	PK	NK	
	(od toga žena)	(od toga žena)	(od toga žena)	(od toga žena)	(od toga žena)	(od toga žena)	(od toga žena)	(od toga žena)	
Breza	81	0	237	0	0	123	7	116	564
	55	0	144	0	0	78	6	101	384
Doboj-Jug	4	1	44	0	0	30	2	47	128
	3	0	31	0	0	16	1	29	80
Kakanj	133	0	428	0	0	603	29	564	1.757
	104	0	326	0	0	402	23	402	1.257
Maglaj	19	0	141	1	0	217	18	601	997
	12	0	100	0	0	122	10	494	738
Olovo	20	3	95	0	1	49	1	133	302
	17	3	69	0	0	30	0	106	225
Tešanj	68	0	229	0	0	441	16	408	1.162
	45	0	142	0	0	218	6	253	664
Usora	6	0	41	0	0	44	2	69	162
	4	0	25	0	0	24	1	42	96
Vareš	8	0	53	0	0	42	4	70	177
	3	0	36	0	0	26	1	62	128
Visoko	91	0	294	0	1	361	10	376	1.133
	77	0	213	0	0	236	5	264	795
Zavidovići	71	1	437	1	0	505	26	600	1.641
	46	1	313	0	0	315	8	422	1.105
Zenica	325	17	1.126	17	7	1.193	137	1.488	4.310
	247	12	786	14	4	806	99	1.147	3.115
Žepče	37	0	171	0	0	213	11	354	786
	28	0	131	0	0	135	9	259	562
UKUPNO (od toga žena)	863	22	3.296	19	9	3.821	263	4.826	13.119
	641	16	2.316	14	4	2.408	169	3.581	9.149

Bez radnog iskustva najviše ima nekvalifikovanih osoba. Udio žena u ukupnom broju nezaposlenih osoba bez radnog iskustva je 69,74 %. U odnosu na ukupan broj evidentiranih nezaposlenih osoba u julu 2022. godine 23,31 % nezaposlenih osoba nema radno iskustvo, od čega 16,25 % žena.



1.9. Grupno informisanje

Biro rada	Stepen stručnog obrazovanja							UKUPNO
	VSS	VŠS	SSS	VKV	KV	PK	NK	
Breza	0	0	0	0	0	0	0	0
Doboj-Jug	0	0	3	0	2	0	1	6
Kakanj	6	0	7	0	8	0	8	29
Maglaj	0	0	3	0	3	0	0	6
Olovo	0	0	3	0	0	0	1	4
Tešanj	0	0	0	0	0	0	0	0
Usora	0	0	3	0	3	0	4	10
Vareš	0	3	8	0	7	0	2	20
Visoko	2	0	41	0	38	0	4	85
Zavidovići	0	0	0	0	0	0	0	0
Zenica	0	0	6	0	4	0	0	10
Žepče	0	0	1	0	3	0	0	4
UKUPNO	8	3	75	0	68	0	20	174



Grupno informisanje nije provedeno u biroima rada Breza, Tešanj i Zavidovići. Najveći procenat učešća u grupnom informisanju ostvarile su osobe sa srednjim stručnim obrazovanjem.

1.10. Broj izdatih radnih dozvola

Služba je izdala 34 radne dozvole, i to po jednu u biroima rada Maglaj, Usora, Visoko i Zenica, te 30 u Birou rada Vareš.

II. SOCIJALNA I MATERIJALNA SIGURNOST

2.1. Broj korisnika zdravstvenog osiguranja

Biro rada	Opis	Stepen stručnog obrazovanja								UKUPNO u VII 2022.	UKUPNO u VI 2022.
		VSS	VŠS	SSS	NSS	VKV	KV	PK	NK		
Breza	korisnici ZZ	90	7	407	4	2	338	18	218	1.084	1.181
	odjavljani	1	0	3	0	0	4	0	2	10	54
Doboj-Jug	korisnici ZZ	27	2	141	1	4	214	8	168	565	487
	odjavljani	0	0	1	0	0	3	0	0	4	16
Kakanj	korisnici ZZ	343	23	906	0	16	1.597	73	950	3.908	4.023
	odjavljani	16	0	28	0	0	32	3	8	87	133
Maglaj	korisnici ZZ	114	6	497	1	10	862	84	861	2.435	2.391
	odjavljani	5	0	11	0	0	15	0	5	36	84
Olovo	korisnici ZZ	59	7	360	0	2	274	7	308	1.017	1.088
	odjavljani	0	0	2	0	0	0	0	1	3	21
Tešanj	korisnici ZZ	224	33	984	3	18	1.696	99	1.380	4.437	4.183
	odjavljani	3	1	22	0	0	33	1	9	69	158
Usora	korisnici ZZ	20	1	95	0	1	183	7	119	426	373
	odjavljani	0	0	2	0	0	1	0	0	3	10
Vareš	korisnici ZZ	27	2	161	3	2	203	8	173	579	628
	odjavljani	2	0	7	0	0	4	0	0	13	22
Visoko	korisnici ZZ	413	38	1.274	1	9	2.104	35	1.284	5.158	4.977
	odjavljani	9	0	27	0	0	40	1	13	90	196
Zavidovići	korisnici ZZ	259	19	1.190	1	16	1.834	69	1.089	4.477	4.298
	odjavljani	4	0	20	0	0	19	2	6	51	131
Zenica	korisnici ZZ	1.016	91	3.623	62	108	4.544	395	2.966	12.805	14.547
	odjavljani	26	0	59	0	0	63	1	26	175	526
Žepče	korisnici ZZ	133	11	814	1	7	1.233	121	1.010	3.330	3.136
	odjavljani	2	0	5	0	0	4	0	2	13	99
UKUPNO	korisnici ZZ	2.725	240	10.452	77	195	15.082	924	10.526	40.221	41.312
	odjavljani	68	1	187	0	0	218	8	72	554	1.450

Najveći broj korisnika zdravstvenog osiguranja u julu 2022. godine je na evidenciji Biroa rada Zenica, a najmanji na evidenciji Biroa rada Usora. U odnosu na prethodni mjesec broj korisnika prava na zdravstveno osiguranje smanjio se za 1.091 ili 2,71%.

2.2. Broj korisnika novčane naknade

Biro rada	Korisnici NN u VI 2022.	Korisnici NN u VII 2022.
Breza	74	67
Doboj-Jug	27	27
Kakanj	176	184
Maglaj	117	114
Olovo	56	36
Tešanj	292	284
Usora	18	20
Vareš	58	49
Visoko	339	350
Zavidovići	209	188
Zenica	818	868
Žepče	142	147
UKUPNO	2.326	2.334

Prema izvršenim isplatama najveći broj korisnika prava na novčanu naknadu u julu 2022. godine je u Birou rada Zenica, a najmanji u Birou rada Usora.

2.3. Broj korisnika prava na dokup staža

Tokom ovog mjeseca izvršen je dokup staža za 12 nezaposlenih osoba, koje su ispunile uslove za starosnu penziju u skladu s članom 31. Zakona o posredovanju u zapošljavanju i socijalnoj sigurnosti nezaposlenih osoba, što čini 0,021 % ukupnog broja evidentiranih nezaposlenih osoba. Dokup staža izvršen je za po jednu osobu u biroima rada Kakanj i Visoko, tri osobe u Birou rada Tešanj i sedam osoba u Birou rada Zenica.

KORIŠTENI POJMOVI, SKRAĆENICE I ZNAKOVI

Nezaposlena lica su lica sposobna za rad starosne dobi između 15 i 65 godina, koja nisu u radnom odnosu, nemaju registrovano privredno društvo ili drugo pravno lice, niti po tom osnovu uživaju dividendu veću od 25 % prosječne plaće prethodne godine u FBiH, nemaju registrovan obrt, ne bave se poljoprivrednom djelatnošću, ne uživaju pravo na penziju, nisu redovni učenici ili studenti, ne ostvaruju prihod po bilo kojem osnovu veći od 25 % prosječne plaće prethodne godine u FBiH i aktivno traže posao.

Lica koja prvi put traže zaposlenje su evidentirana lica u biroima rada, koja nisu bila u radnom odnosu u stepenu stručne spreme za koji su se obrazovala.

Korisnici prava na zdravstveno osiguranje su nezaposlena lica evidentirana u biroima rada, koja su stekla pravo na zdravstveno osiguranje u skladu s propisima o zdravstvenom osiguranju.

Korisnici prava na dokup staža su nezaposlena lica kojima nedostaju do tri godine penzijskog staža do sticanja uslova za starosnu penziju.

Korisnici novčane naknade su nezaposlena lica evidentirana u biroima rada koja su stekla pravo na novčanu naknadu prema odredbama Zakona o posredovanju u zapošljavanju i socijalnoj sigurnosti nezaposlenih osoba.

Novoprijavljena nezaposlena lica su lica registrovana na evidenciji biroa rada u toku izvještajnog mjeseca.

Zaposleni s evidencije su lica koja su se zaposlila tokom izvještajnog mjeseca, a bila su evidentirana kod biroa rada.

Grupno informisanje je informisanje nezaposlenih osoba o aktivnostima koje su dužne provoditi, pravima i obavezama tokom nezaposlenosti, kretanjima na tržištu rada i upoznavanje s postupcima i tehnikama aktivnog traženja posla.

SKRAĆENICE

KV	kvalifikovani (radnik)
NKV	nekvalifikovani (radnik)
NN	novčana naknada
NSS	niža stručna sprema
PKV	polukvalifikovani (radnik)
RSS	radno sposobno stanovništvo
SSS	srednja stručna sprema
VKV	visokokvalifikovani (radnik)
VSS	visoka stručna sprema
VŠS	viša školska sprema
ZZ	zdravstvena zaštita

IZVOR PODATAKA I METODOLOŠKA OBRAZLOŽENJA

Oblast posredovanja u zapošljavanju bliže je uređena Zakonom o posredovanju u zapošljavanju i socijalnoj sigurnosti nezaposlenih osoba („Službene novine FBiH“, broj: 55/00, 41/01, 22/05 i 09/08) i Pravilnikom o evidencijama u oblasti zapošljavanja („Službene novine FBiH“, broj: 74/18 i 90/20).

Pri izradi Statističkog biltena korišteni su podaci Federalnog zavoda za statistiku i Federalnog zavoda za zapošljavanje (JIS sa početkom primjene od jula 2022.). Podaci o nezaposlenim osobama u dijelu 1.9. korišteni su iz posebnih evidencija Odjeljenja za posredovanje u zapošljavanju, a u dijelu 1.10. iz posebnih evidencija Odjeljenja za pravne poslove. Podaci iz evidencija o isplatama za materijalnu sigurnost Odjeljenja za ekonomske poslove korišteni su u dijelu 2.2. i 2.3.

NAPOMENA: Statistički podaci o nezaposlenim osobama ne pokazuju relevantno „približno“ stanje zbog prelaska na novi Jedinostveni informacijski sistem sredinom 7. mjeseca 2022. godine.

ADRESAR

JU Služba za zapošljavanje ZE-DO kantona Zenica	Ulica dr. Adolfa Goldbergera 6	T: 032/448-200 F: 032/405-173	info@zdk-szz.ba www.zdk-szz.ba	direktor Anto Pešić
Biro rada Breza	Bogumilska 10	032/789-390	biro.breza@zdk-szz.ba	šef Fikret Bašić
Biro rada Dobojuj	Trg 21. marta br. 18	032/699-130	biro.dobojjug@zdk-szz.ba	šef Mirsad Šaranović
Biro rada Kakanj	Alije Izetbegovića L1	032/552-390	biro.kakanj@zdk-szz.ba	šef Mahir Marušić
Biro rada Maglaj	Aleja ljiljana 14	032/609-611	biro.maglaj@zdk-szz.ba	šef Mirza Durmić
Biro rada Olovo	Radnička 6	032/828-310	biro.olovo@zdk-szz.ba	šef Refik Hasanspahić
Biro rada Tešanj	Skendera Kulenovića bb	032/656-700	biro.tesanj@zdk-szz.ba	šef Muharem Berberović
Biro rada Usora	Žabljak bb	032/891-524	biro.usora@zdk-szz.ba	Ana Martinović-Anđelić
Biro rada Vareš	Zvijezda 41	032/849-260	biro.vares@zdk-szz.ba	šef Jasna Svinčicki- Operta
Biro rada Visoko	Hadžihasanova 23	032/731-620	biro.visoko@zdk-szz.ba	šef Lamija Čehajić
Biro rada Zavidovići	Patriotske lige blok C	032/868-511	biro.zavidovici@zdk-szz.ba	šef Sabahudin Horozović
Biro rada Zenica	dr. Adolfa Goldbergera 6	032/448-219	biro.zenica@zdk-szz.ba	šef Saudin Burić
Biro rada Žepče	Prva bb	032/888-187	biro.zepce@zdk-szz.ba	šef Biljana Šišić