

Bosna i Hercegovina
FEDERACIJA BOSNE I HERCEGOVINE
ZENIČKO-DOBOJSKI KANTON
Javna ustanova Služba za zapošljavanje
Zeničko-dobojskog kantona
Zenica



Bosnia and Herzegovina
FEDERATION OF BOSNIA AND
HERZEGOVINA
ZENICA-DOBOJ CANTON
Public Institution Employment Service
Zenica-doboj Canton
Zenica

VII-08/2022

STATISTIČKI BILTEN

AVGUST 2022. GODINE



Zenica, 14. decembar 2022. godine

Priprema i obrada: JU Služba za zapošljavanje Zeničko-dobojskog kantona
dr. Adolfa Goldbergera 6
72000 Zenica
Bosna i Hercegovina
Telefon: +387 32 448-200
Fax: +387 32 405-173
e-mail: info@zdk-szz.ba
web: www.zdk-szz.ba

Molimo korisnike Statističkog biltena da prilikom upotrebe podataka navedu izvor.

SADRŽAJ

I. NEZAPOSLENOST	4
1.1. Statistički pregled stanja nezaposlenosti u ZE-DO kantonu.....	5
1.2. Nezaposlene osobe po stepenu stručnog obrazovanja i spolu	7
1.3. Nezaposlene osobe po stepenu stručnog obrazovanja, spolu i godinama starosti	8
1.4. Najbrojnija zanimanja po stepenu stručnog obrazovanja.....	9
1.5. Novoprijavljene nezaposlene osobe po stepenu stručnog obrazovanja i spolu.....	10
1.6. Odjavljene nezaposlene osobe sa evidencije po stepenu stručnog obrazovanja i spolu.....	11
1.7. Stvarno zaposlene osobe po stepenu stručnog obrazovanja i spolu.....	12
1.8. Nezaposlene osobe bez radnog iskustva po stepenu stručnog obrazovanja i spolu.....	13
1.9. Grupno informisanje	14
1.10. Broj izdatih radnih dozvola	14
II. SOCIJALNA I MATERIJALNA SIGURNOST	15
2.1. Broj korisnika zdravstvenog osiguranja	15
2.2. Broj korisnika novčane naknade.....	16
2.3. Broj korisnika prava na dokup staža.....	16
KORIŠTENI POJMOVI, SKRAĆENICE I ZNAKOVI	17
IZVOR PODATAKA I METODOLOŠKA OBRAZLOŽENJA	18
ADRESAR	19

I. NEZAPOSLENOST

Pojam nezaposlenosti može imati različita značenja ovisno o kontekstu u kojemu se koristi. Može opisivati pravno-administrativno stanje, odnosno evidentiranost na listi službe za zapošljavanje ili pravo na novčanu naknadu za nezaposlene. Ujedno, može označavati stav odnosno spremnost na prihvaćanje posla pod određenim uvjetima. Može se odnositi i na socijalne teškoće unutar određenog privrednog sistema, kao i na neravnotežu ponude i potražnje rada na pojedinim dijelovima ili na cjelokupnom tržištu rada.

Prema uputama *International Labour Organisation*, standardna međunarodna definicija nezaposlenosti obuhvata sve osobe starije od dobne granice određene za mjerenje ekonomski aktivnog stanovništva, koje su:

- tokom referentnog razdoblja bile bez posla,
- tokom tog razdoblja bile u svakom trenutku na raspolaganju za posao, te
- tražile posao (poduzimale određene korake u cilju pronalaženja posla).

Shodno Zakonu o posredovanju u zapošljavanju i socijalnoj sigurnosti nezaposlenih osoba u FBiH nezaposlenom osobom se smatra lice koje: nema registrovano privredno društvo ili drugo pravno lice, odnosno ne ostvaruje dividende po osnovu udjela u privrednom društvu ili drugom pravnom licu, nema registrovan obrt, ne bavi se poljoprivrednom djelatnošću i ako ne ostvaruje prihod po bilo kom osnovu.

Mjerenje nezaposlenosti se provodi na temelju tri izvora: ankete radne snage na uzorku domaćinstva, statistike službi socijalnog osiguranja i evidencija službi za zapošljavanje. Službene procjene nezaposlenosti se temelje na kombinovanim podacima iz jednog ili više spomenutih izvora. Ali, ipak se anketom radne snage na uzorku domaćinstva dobija najpouzdanija statistika nezaposlenosti, koja je međunarodno uporediva, jer se temelji na međunarodno prihvaćenim definicijama i postupcima.

Unazad nekoliko godina i naša zemlja, poput mnogih zemalja razvijene tržišne privrede, a i većine tranzicijskih zemalja, objavljuje podatke o nezaposlenosti na temelju dva načina mjerenja, odnosno dva izvora: ankete radne snage i evidencija službi za zapošljavanje. Evidencija nezaposlenih službe služi kao izvor statističkih podataka o njihovom broju. Iako se ovakav način prikupljanja podataka o nezaposlenim osoba u praksi pokazao kao najprecizniji, postoje određena ograničenja – neke osobe se javljaju samo zbog ostvarivanja različitih prava, a da zapravo ne traže posao; druge osobe zadovoljavaju sve kriterije nezaposlenosti, ali samostalno traže posao pa nisu evidentirane u službi za zapošljavanje. Upravo iz navedenih razloga javila se potreba da se definišu kategorije aktivnog i pasivnog tražioca posla.

U skladu s Pravilnikom o evidencijama u oblasti zapošljavanja, aktivno traženje posla i raspoloživost za rad, pored uslova propisanih Zakonom, podrazumijeva sva djelovanja osobe i Službe usmjerena na pronalaženje zaposlenja koje odgovara stručnim, radnim i ličnim sposobnostima i vještinama nezaposlene osobe. Aktivno traženje posla obuhvata:

- redovno javljanje Službi za zapošljavanje propisano Pravilnikom,
- podnošenje molbi poslodavcima i javljanje na oglase i konkurse,
- pridržavanje programa profesionalne orijentacije, obuke i prekvalifikacije:
 - a) učešće nezaposlene osobe u grupnom informisanju,
 - b) individualna savjetovanja u cilju utvrđivanja stručnih, radnih i ličnih sposobnosti i sklonosti nezaposlene osobe,
 - c) učešće u organizovanim aktivnostima prekvalifikacije, dokvalifikacije i stručnog osposobljavanja.

1.1. Statistički pregled stanja nezaposlenosti u ZE-DO kantonu

Svjesni činjenice da je reforma u službama za zapošljavanje preduslov unapređenju rada i poboljšanju pružanja usluga, JU Služba za zapošljavanje ZE-DO kantona Zenica (u daljem tekstu: Služba) aktivno radi na utvrđivanju pomenutih kategorija nezaposlenih osoba prijavljenih na evidenciji kako bi se mogla dobiti preciznija slika stanja nezaposlenosti.

Općina	Broj stanovnika ¹	RSS ²	Broj zaposlenih u VII 2022. ³	Broj nezaposlenih u VII 2022.	Broj nezaposlenih VIII 2022.	Udio broja zaposlenih za VIII 2022. u RSS	Udio broja nezaposlenih za VII 2022. u RSS	Udio broja nezaposlenih za VIII 2022. u RSS
Breza	14.168	12.109	n/a	1.765	1.679	0,00	14,58	13,87
Doboj-Jug	4.137	3.355	n/a	700	709	0,00	20,86	21,13
Kakanj	37.441	30.994	n/a	6.001	6.213	0,00	19,36	20,05
Maglaj	23.146	19.451	n/a	4.221	4.299	0,00	21,70	22,10
Olovo	10.175	8.816	n/a	1.406	1.386	0,00	15,95	15,72
Tešanj	43.063	34.938	n/a	7.956	8.022	0,00	22,77	22,96
Usora	6.603	5.732	n/a	624	631	0,00	10,89	11,01
Vareš	8.892	7.947	n/a	848	854	0,00	10,67	10,75
Visoko	39.938	32.974	n/a	6.711	6.809	0,00	20,35	20,65
Zavidovići	35.988	29.913	n/a	6.103	6.202	0,00	20,40	20,73
Zenica	110.663	92.906	n/a	14.876	15.418	0,00	16,01	16,60
Žepče	30.219	24.855	n/a	5.079	5.098	0,00	20,43	20,51
UKUPNO	364.433	303.990	n/a	56.290	57.320	0,00	18,52	18,86

Prema konačnim podacima iz Popisa stanovništva, domaćinstava/kućanstava i stanova u Bosni i Hercegovini 2013. godine u Zeničko-dobojskom kantonu ima 364.433 stanovnika, od čega 83,42 % predstavlja radno sposobno stanovništvo.

Prosječna plaća

Prosječna neto plaća u ZE-DO kantonu za juli 2022. godine iznosila je 952,00 KM.⁴

Broj nezaposlenih osoba

Nezaposlena lica u avgustu 2022. godine (57.320) čine 15,73 % ukupnog stanovništva ZE-DO kantona i 18,86 % radno sposobnog stanovništva. Od ukupnog broja nezaposlenih osoba 33.461 ili 58,38 % su žene. Prvi put traži zaposlenje 13.065 ili 22,79 % nezaposlenih osoba. U odnosu na prethodni mjesec (56.290) broj nezaposlenih osoba u avgustu 2022. godine (57.320) se povećao za 1.030 ili 1,83 %. Najveći broj nezaposlenih osoba pripada populaciji od 25–29 godine starosti, što čini 12,94 % nezaposlenih osoba.

¹ Federalni zavod za statistiku, (juli 2016.), „Popis stanovništva, domaćinstava/kućanstava i stanova u Bosni i Hercegovini 2013. godine – Konačni rezultati“, Sarajevo, ISSN 1512-5106, str. 38-40

² op. citat 1, str. 88-90

³ Podaci o broju zaposlenih po općinama nisu dostupni u „Mjesečnom statističkom pregledu Federacije BiH po kantonima“, (septembar 2022.), Federalnog zavoda za statistiku Sarajevo, ISSN-1840-1619

⁴ Federalni zavod za statistiku (septembar 2022.) „Mjesečni statistički pregled Federacije BiH po kantonima“, Sarajevo, ISSN-1840-1619, str. 7

Broj nezaposlenih osoba po biroima rada

Najveći broj evidentiranih nezaposlenih osoba je u Birou rada Zenica (15.418 ili 26,90 %), a najmanji u Birou rada Usora (631 ili 1,10 %).

Kvalifikaciona struktura nezaposlenih osoba

U ukupnom broju nezaposlenih osoba 40.699 ili 71,00 % je stručnih, a 16.621 ili 29,00 % nestručnih. Među nezaposlenim osobama najviše je KV (21.097 ili 36,81 %) i NK radnika (15.367 ili 26,81 %), osoba sa SSS (14.867 ili 25,94 %), potom slijede osobe VSS (4.265 ili 7,44 %), PK radnici (1.165 ili 2,03 %), VŠS radnici (290 ili 0,51 %), te osobe VKV (180 ili 0,31 %) i osobe NSS (89 ili 0,16 %).

Odjave nezaposlenih osoba s evidencije

U avgustu 2022. godine s evidencije je odjavljeno 1.671 ili 2,92 % nezaposlenih osoba, od čega 48,47 % žena. Stvarno je zaposleno 10 nezaposlenih osoba, odnosno 0,017 % evidentiranih nezaposlenih osoba, od čega 50,00 % žena.

Novoprijavljene nezaposlene osobe

Od ukupnog broja nezaposlenih osoba u avgustu 2022. godine 2.184 ili 3,81 % ih je novoprijavljenih, od čega 52,52 % žena. U odnosu na broj novoprijavljenih nezaposlenih osoba prethodnog mjeseca (2.247), broj novoprijavljenih u avgustu 2022. godine veći je za 63 ili 2,80 %.

Grupno informisanje nezaposlenih osoba

Grupno informisanje provedeno je u svim biroima rada osim u biroima rada Kakanj, Tešanj i Zenica. Istom je tokom avgusta 2022. godine prisustvovala 96 osoba, što čini 0,17 % ukupnog broja nezaposlenih osoba.

Broj izdatih radnih dozvola

Nezaposlenim osobama tokom avgusta 2022. godine izdate su 34 radne dozvole.

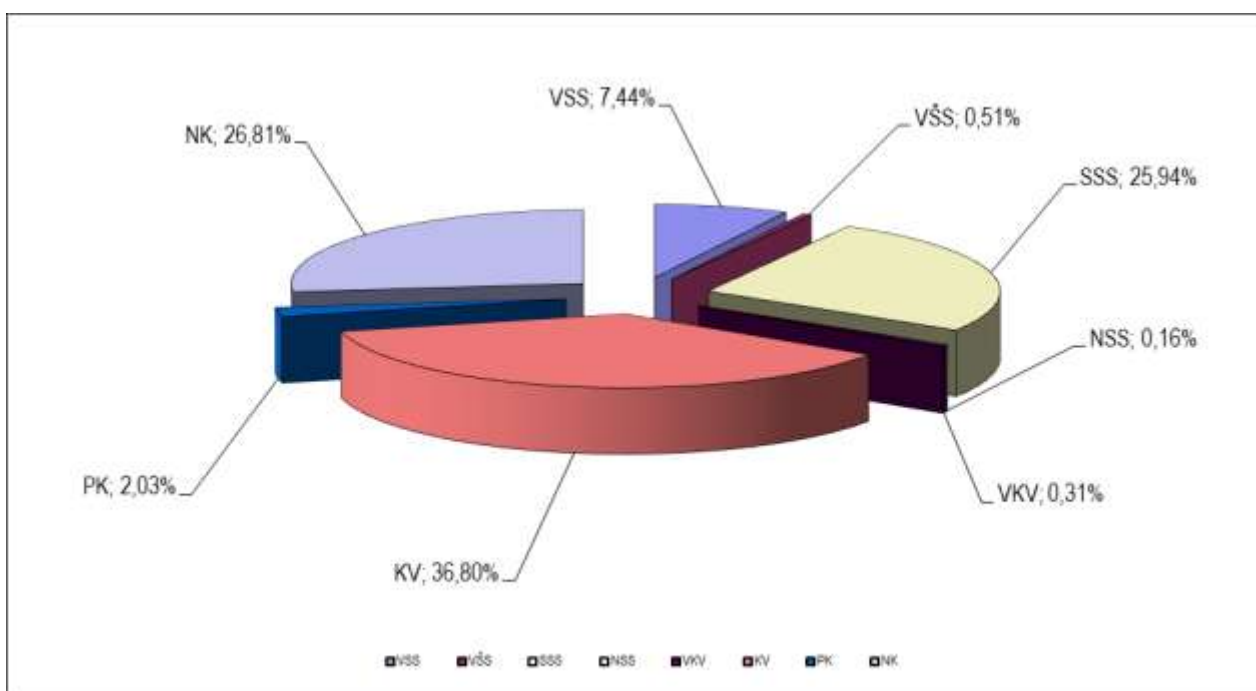
Socijalna sigurnost nezaposlenih osoba

Korisnici zdravstvenog osiguranja čine 71,46 % evidentiranih nezaposlenih osoba. U odnosu na prethodni mjesec (40.221) broj korisnika zdravstvenog osiguranja u avgustu 2022. godine (41.668) se smanjio za 1.447 ili 3,60 %.

Pravo na isplatu novčane naknade u avgustu 2022. godine ostvarilo je 2.459, odnosno 4,29 % evidentiranih nezaposlenih osoba. U odnosu na prethodni mjesec (2.334) broj nezaposlenih osoba, kojima je isplaćena novčana naknada, povećan je za 125 ili 5,36 %. Dokup staža u avgustu 2022. godine izvršen je za 12 nezaposlenih osoba.

1.2. Nezaposlene osobe po stepenu stručnog obrazovanja i spolu

Biro rada	Stepen stručnog obrazovanja								UKUPNO (od toga žena)
	VSS	VŠS	SSS	NSS	VKV	KV	PK	NK	
	(od toga žena)	(od toga žena)	(od toga žena)	(od toga žena)	(od toga žena)	(od toga žena)	(od toga žena)	(od toga žena)	
Breza	171	10	612	5	1	511	27	342	1.679
	123	10	403	2	0	315	24	243	1.120
Doboj-Jug	37	1	170	0	2	277	8	214	709
	27	0	117	0	0	137	5	117	403
Kakanj	514	29	1.397	0	24	2.402	128	1.719	6.213
	405	23	946	0	2	1.224	79	1.054	3.733
Maglaj	270	10	932	2	8	1.441	121	1.515	4.299
	184	4	622	1	2	737	58	1.061	2.669
Olovo	80	11	481	0	2	354	9	449	1.386
	53	9	276	0	0	171	3	282	794
Tešanj	527	30	1.985	5	23	3.209	141	2.102	8.022
	370	21	1.225	4	3	1.432	47	1.168	4.270
Usora	32	1	134	0	0	259	7	198	631
	21	1	76	0	0	116	4	117	335
Vareš	50	4	260	3	1	301	8	227	854
	35	4	171	3	0	134	2	148	497
Visoko	673	48	1.685	1	9	2.691	33	1.669	6.809
	483	34	1.069	1	2	1.373	19	917	3.898
Zavidovići	344	23	1.607	0	16	2.423	103	1.686	6.202
	239	18	1.005	0	3	1.146	41	975	3.427
Zenica	1.297	108	4.301	73	86	5.325	422	3.806	15.418
	959	72	2.869	61	27	2.720	212	2.475	9.395
Žepče	270	15	1.303	0	8	1.904	158	1.440	5.098
	195	12	893	0	1	844	77	898	2.920
UKUPNO	4.265	290	14.867	89	180	21.097	1.165	15.367	57.320
(od toga žena)	3.094	208	9.672	72	40	10.349	571	9.455	33.461



Najveći broj evidentiranih nezaposlenih osoba su kvalifikovane osobe, od čega je 49,05 % žena. Na evidenciji nezaposlenih osoba najmanje ima osoba s nižom stručnom spremom, uglavnom žena.

1.3. Nezaposlene osobe po stepenu stručnog obrazovanja, spolu i godinama starosti

Godine starosti	Stepen stručnog obrazovanja								N.D.	UKUPNO (od toga žena)
	VSS	VŠS	SSS	NSS	VKV	KV	PK	NK		
	(od toga žena)	(od toga žena)	(od toga žena)	(od toga žena)	(od toga žena)	(od toga žena)	(od toga žena)	(od toga žena)		
15-19	1	0	796	4	2	1.084	5	287	0	2.179
	0	0	425	0	1	342	3	185	0	956
20-24	346	6	3.423	3	5	2.076	12	673	0	6.544
	249	3	1.969	1		901	4	463	0	3.590
25-29	1.628	27	2.659	2	7	2.207	42	845	0	7.417
	1.174	23	1.746	1	2	1.212	28	590	0	4.776
30-34	1.078	14	1.685	0	3	2.480	40	955	0	6.255
	832	11	1.191	0	3	1.502	30	663	0	4.232
35-39	640	42	1.276	3	0	2.835	43	1.265	0	6.104
	493	35	909	3	0	1.778	27	863	0	4.108
40-44	207	62	1.084	6	11	2.352	108	1.905	0	5.735
	134	45	746	6	4	1.274	74	1.259	0	3.542
45-49	79	31	839	15	12	2.046	121	2.828	0	5.971
	40	23	553	13	1	1.005	82	1.734	0	3.451
50-54	43	23	897	17	23	2.275	187	2.528	2	5.995
	21	19	661	13	9	1.100	83	1.428	0	3.334
55-59	45	37	1.405	11	40	2.377	271	2.287	4	6.477
	25	28	947	10	9	881	112	1.213	3	3.228
60+	62	41	805	31	80	1.287	312	1.813	1	4.432
	19	19	527	29	10	335	110	1.054	0	2.103
Ukupno (od toga žena)	4.129	283	14.869	92	183	21.019	1.141	15.386	7	57.109
	2.987	206	9.674	76	39	10.330	553	9.452	3	33.320

Najmanji broj nezaposlenih osoba na evidenciji Službe pripada populaciji starosne dobi od 15-19 godina, što čini 3,82 % ukupnog broja prijavljenih na evidenciju. Najveći udio evidentiranih nezaposlenih žena u ukupnom broju evidentiranih nezaposlenih osoba određene starosne dobi je u populaciji od 30 do 34 godine starosti (67,66 %), a najmanji u populaciji 15-19 godina starosti (43,87 %).

1.4. Najbrojnija zanimanja po stepenu stručnog obrazovanja

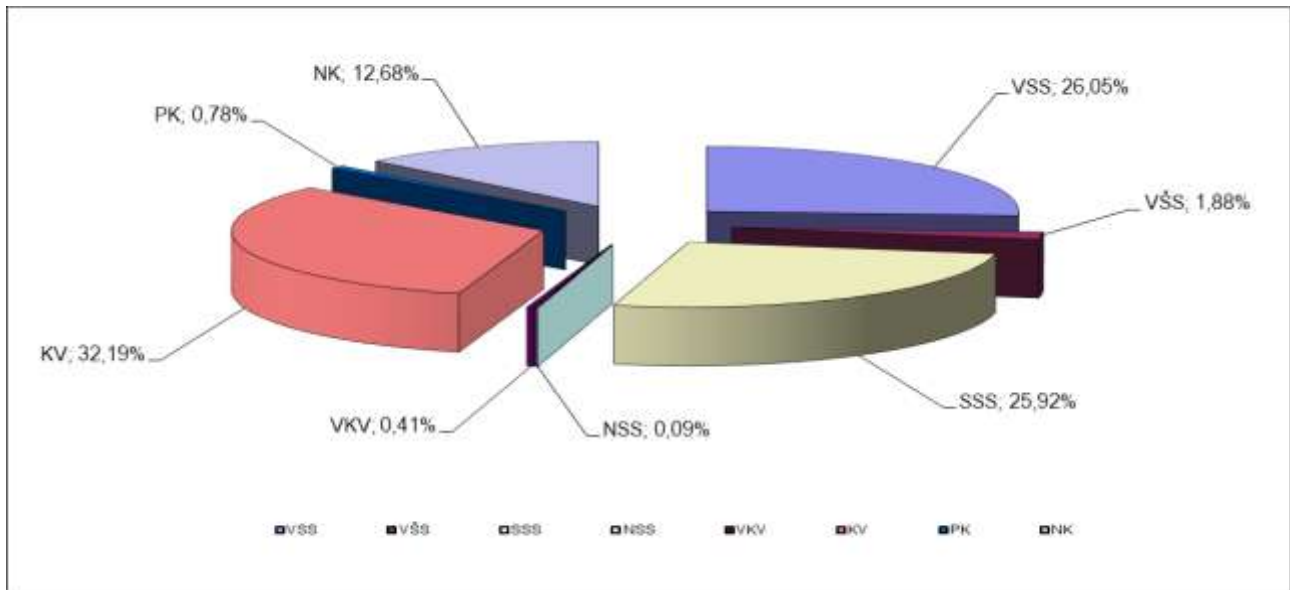
Redni broj	VSS		VŠS		SSS		NSS		VKV		KV		PK	
	UKUPNO	(od toga žena)	UKUPNO	(od toga žena)	UKUPNO	(od toga žena)	UKUPNO	(od toga žena)	UKUPNO	(od toga žena)	UKUPNO	(od toga žena)	UKUPNO	(od toga žena)
1	Ekonomista	464 351	Ekonomista	66 49	Ekonomski tehničar	2.565 2.082	Daktilograf	61 60	Bravar	1.244 41	Prodavač	3.112 2.765	Krojač	243 229
2	Pravnik	438 336	Pravnik	31 23	Maturant gimnazije	1.959 1.372	Mašinski tehničar	3 0	Prodavač	3.112 2.765	Frizer	2.244 2.133	Ljevač metala	59 1
3	Mašinski inženjer	193 89	Učitelj predškolske djece	18 17	Mašinski tehničar	1.119 420	Kuhar specijaliteta	2 2	Automehaničar	97 7 6	Bravar	1.244 41	Zidar	57 1
4	Profesor razredne nastave	184 174	Nastavnik razredne nastave	11 8	Medicinska sestra	1.085 847	Razredni učitelj	2 2	Kuhar	1.071 851	Kuhar	1.071 851	Bravar	52 1
5	Profesor engleskog jezika	145 123	Nastavnik matematike	11 9	Tekstilni tehničar	568 493	Tehničar drumskog saobraćaja	2 1	Zidar	40 6 5	Automehaničar	977 6	Stolar	47 11
6	Profesor bosanskog jezika	127 117	Nastavnik biologije	11 9	Tehničar drumskog saobraćaja	454 264	Administrator	1 1	Konobar	48 0 20 7	Krojač	829 784	Daktilograf	46 44
7	Inženjer drumskog saobraćaja	109 58	Građevinski inženjer	11 7	Građevinski tehničar	430 212	Operator za unos podataka	1 1	Elektromehaničar	52 6 49	Zavarivač	750 15	Šivač	41 40
8	Socijalni pedagog	97 91	Mašinski inženjer	9 3	Elektroenergetski tehničar	400 82	Poslovni sekretar	1 0	Metalotokar	59 2 12 8	Metalotokar	592 128	Frizer	39 37
9	Medicinska sestra	81 71	Inženjer tekstilne tehnologije	9 9	Poljoprivredni tehničar	384 279	Rudarski tehničar	1 0	Elektromehaničar za elektroenergetiku	29 6 25	Vozač teretnog vozila	584 11	Tapetar	39 35
10	Socijalni radnik	80 74	Vjeroučitelj u osnovnoj školi	7 5	Elektrotehničar	377 85	Šivač	1 1	Rukovalac građevinskim mašinama	65 0	Elektromehaničar	526 49	Pomoćni zidar	36 0

Na evidenciji Službe najveći broj prijavljenih nezaposlenih osoba visoke stručne spreme ima zanimanje ekonomista. Potom slijede pravnik, mašinski inženjer, profesor razredne nastave i profesor engleskog jezika. Među nezaposlenim osobama više stručne spreme najviše ih je po zanimanju ekonomista, pravnik, učitelj predškolske djece, nastavnik razredne nastave i nastavnik matematike. Najveći udio prijavljenih nezaposlenih osoba sa završenom srednjom stručnom spremom po zanimanju je ekonomski tehničar. Slijedi zanimanje maturant gimnazije, mašinski tehničar, medicinski tehničar i medicinska sestra. Niže stručno obrazovanje imaju nezaposlene osobe daktilograf, mašinski tehničar i kuhar specijaliteta po zanimanju. Najveći broj visokokvalifikovanih nezaposlenih osoba po zanimanju su bravar, prodavač i automehaničar. Među kvalifikovanim nezaposlenim osobama najzastupljenije je zanimanje prodavač, frizer i bravar. Polukvalifikovane evidentirane nezaposlene osobe uglavnom su po zanimanju krojač, ljevač metala i zidar.

1.5. Novoprijavljene nezaposlene osobe po stepenu stručnog obrazovanja i spolu

Biro rada	Stepen stručnog obrazovanja								UKUPNO VIII 2022. (od toga žena)	UKUPNO VII 2022. (od toga žena)
	VSS	VŠS	SSS	NSS	VKV	KV	PK	NK		
	(od toga žena)	(od toga žena)	(od toga žena)	(od toga žena)	(od toga žena)	(od toga žena)	(od toga žena)	(od toga žena)		
Breza	25	3	19	0	0	11	0	5	63	59
	23	3	9	0	0	6	0	1	42	33
Doboj-Jug	7	0	9	0	0	13	0	2	31	23
	5	0	7	0	0	6	0	1	19	13
Kakanj	80	2	52	0	1	82	0	31	248	237
	63	2	31	0	0	31	0	17	144	108
Maglaj	42	2	28	0	0	49	3	17	141	153
	34	0	20	0	0	17	1	10	82	85
Olovo	8	0	18	0	0	4	0	4	34	31
	5	0	8	0	0	1	0	2	16	14
Tešanj	59	1	64	0	1	75	1	35	236	292
	45	0	28	0	0	19	0	20	112	160
Usora	3	0	9	0	0	5	0	1	18	15
	3	0	4	0	0	2	0	0	9	7
Vareš	9	1	20	0	0	21	0	4	55	21
	8	1	14	0	0	6	0	2	31	9
Visoko	68	6	57	0	0	83	0	41	255	275
	50	6	28	0	0	19	0	16	119	129
Zavidovići	59	7	54	0	1	88	1	18	228	234
	40	7	27	0	0	27	0	10	111	109
Zenica	189	17	202	2	6	221	8	102	747	757
	143	16	113	1	4	62	5	51	395	377
Žepče	20	2	34	0	0	51	4	17	128	150
	13	2	20	0	0	22	3	7	67	67
UKUPNO	569	41	566	2	9	703	17	277	2.184	2.247
(od toga žena)	432	37	309	1	4	218	9	137	1.147	1.111

Najveći broj novoprijavljenih nezaposlenih osoba u avgustu 2022. godine zabilježen je u Birou rada Zenica, a najmanji u Birou rada Usora. Među novoprijavljenim nezaposlenim osobama, najveći je broj kvalifikovanih osoba. Od ukupnog broja novoprijavljenih nezaposlenih žena najviše ih ima među osobama visokog stručnog obrazovanja.



1.6. Odjavljene nezaposlene osobe sa evidencije po stepenu stručnog obrazovanja i spolu

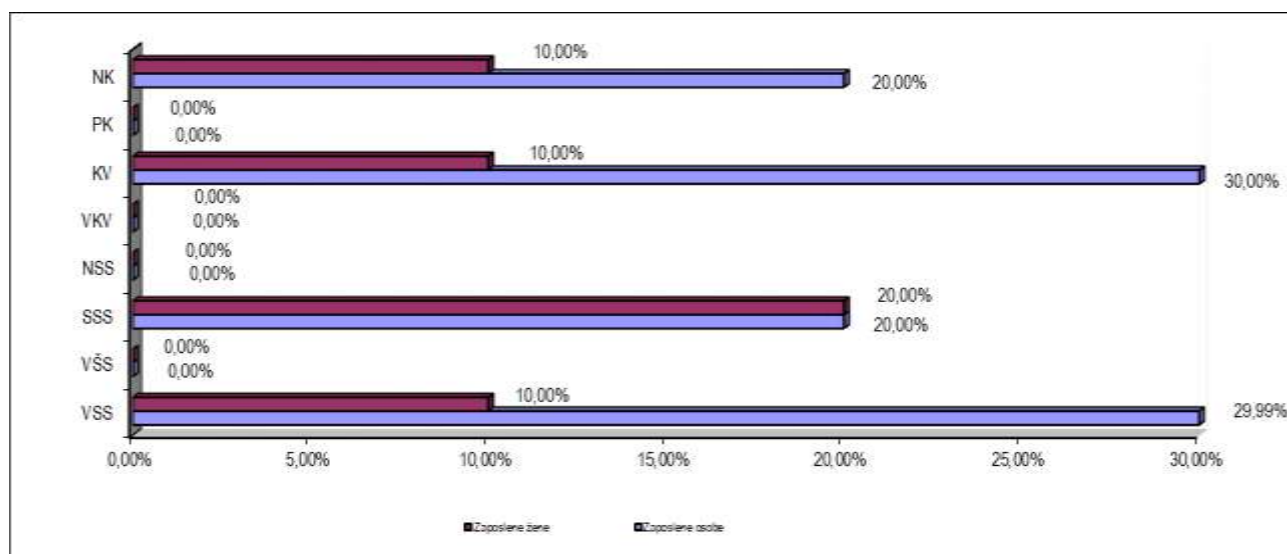
Biro rada	Stepen stručnog obrazovanja								UKUPNO (od toga žena)
	VSS	VŠS	SSS	NSS	VKV	KV	PK	NK	
	(od toga žena)	(od toga žena)	(od toga žena)	(od toga žena)	(od toga žena)	(od toga žena)	(od toga žena)	(od toga žena)	
Breza	11	0	36	0	0	18	0	7	72
	8	0	18	0	0	8	0	6	40
Doboj-Jug	0	0	7	0	1	11	0	2	21
	0	0	4	0	0	3	0	1	8
Kakanj	14	0	48	0	1	63	0	28	154
	6	0	28	0	0	23	0	15	72
Maglaj	15	0	40	0	0	30	1	19	105
	10	0	26	0	0	11	1	15	63
Olovo	4	0	24	0	0	14	0	11	53
	3	0	11	0	0	4	0	2	20
Tešanj	14	0	49	0	0	63	1	20	147
	11	0	23	0	0	19	0	11	64
Usora	0	0	2	0	1	5	1	2	11
	0	0	1	0	0	2	0	1	4
Vareš	4	0	18	0	1	18	0	6	47
	2	0	9	0	0	1	0	4	16
Visoko	28	2	57	0	0	69	2	31	189
	18	1	24	0	0	25	1	11	80
Zavidovići	28	0	49	0	0	70	2	19	168
	16	0	25	0	0	27	0	12	80
Zenica	124	10	180	1	6	188	12	75	596
	91	8	100	1	4	69	5	34	312
Žepče	14	1	32	0	2	45	3	11	108
	12	1	13	0	0	19	1	5	51
UKUPNO	256	13	542	1	12	594	22	231	1.671
(od toga žena)	177	10	282	1	4	211	8	117	810

Najveći broj nezaposlenih osoba odjavljen je sa evidencije Biroa rada Zenica, a najmanji sa evidencija Biroa rada Usora. Među odjavljenim osobama sa evidencije, najveći je broj

kvalifikovanih osoba. Od ukupnog broja žena brisanih s evidencije najviše ima nezaposlenih osoba sa srednjim stručnim obrazovanjem.

1.7. Stvarno zaposlene osobe po stepenu stručnog obrazovanja i spolu

Biro rada	Stepen stručnog obrazovanja								UKUPNO (od toga žena)
	VSS	VŠS	SSS	NSS	VKV	KV	PK	NK	
	(od toga žena)	(od toga žena)	(od toga žena)	(od toga žena)	(od toga žena)	(od toga žena)	(od toga žena)	(od toga žena)	
Breza	1 0	0 0	0 0	0 0	0 0	0 0	0 0	0 0	1 0
Doboj-Jug	0 0	0 0	0 0	0 0	0 0	0 0	0 0	0 0	0 0
Kakanj	0 0	0 0	0 0	0 0	0 0	0 0	0 0	0 0	0 0
Maglaj	0 0	0 0	1 1	0 0	0 0	1 0	0 0	1 1	3 2
Olovo	1 0	0 0	0 0	0 0	0 0	0 0	0 0	1 0	2 0
Tešanj	0 0	0 0	0 0	0 0	0 0	1 0	0 0	0 0	1 0
Usora	0 0	0 0	0 0	0 0	0 0	0 0	0 0	0 0	0 0
Vareš	0 0	0 0	1 1	0 0	0 0	0 0	0 0	0 0	1 1
Visoko	0 0	0 0	0 0	0 0	0 0	1 1	0 0	0 0	1 1
Zavidovići	0 0	0 0	0 0	0 0	0 0	0 0	0 0	0 0	0 0
Zenica	1 1	0 0	0 0	0 0	0 0	0 0	0 0	0 0	1 1
Žepče	0 0	0 0	0 0	0 0	0 0	0 0	0 0	0 0	0 0
UKUPNO (od toga žena)	3 1	0 0	2 2	0 0	0 0	3 1	0 0	2 1	10 5



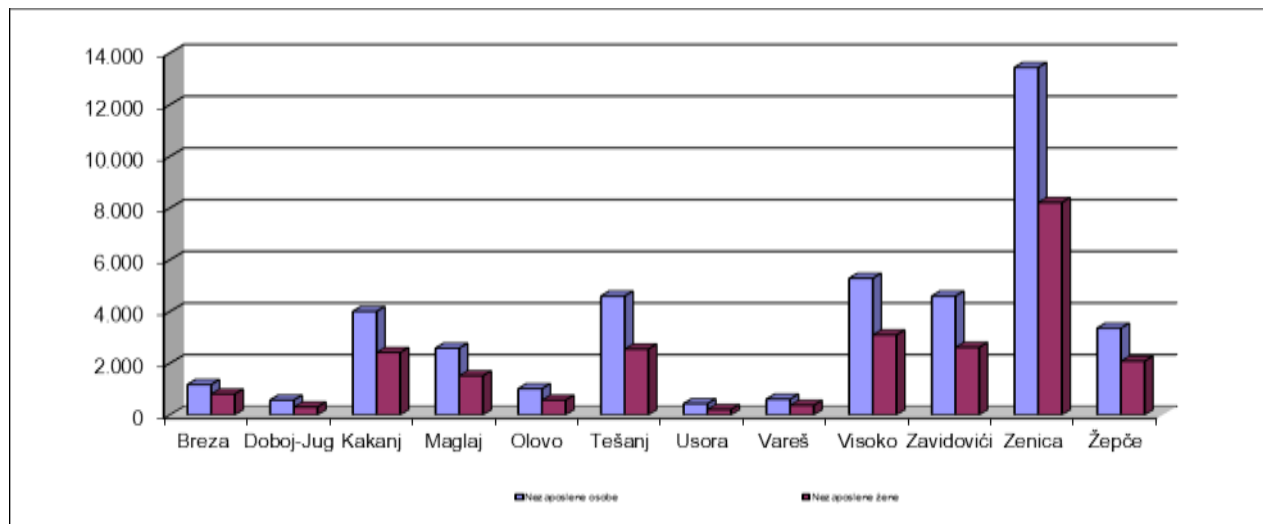
Najveći broj stvarno zaposlenih osoba s evidencije su osobe sa visokim stručnim obrazovanjem i kvalifikovane osobe . Od ukupnog broja stvarno zaposlenih osoba s

evidencije, najviše ih je s evidencije Biroa rada Maglaj. Najveći broj stvarno zaposlenih žena s evidencije uglavnom su osobe sa srednjim stručnim obrazovanjem.

1.8. Nezaposlene osobe bez radnog iskustva po stepenu stručnog obrazovanja i spolu

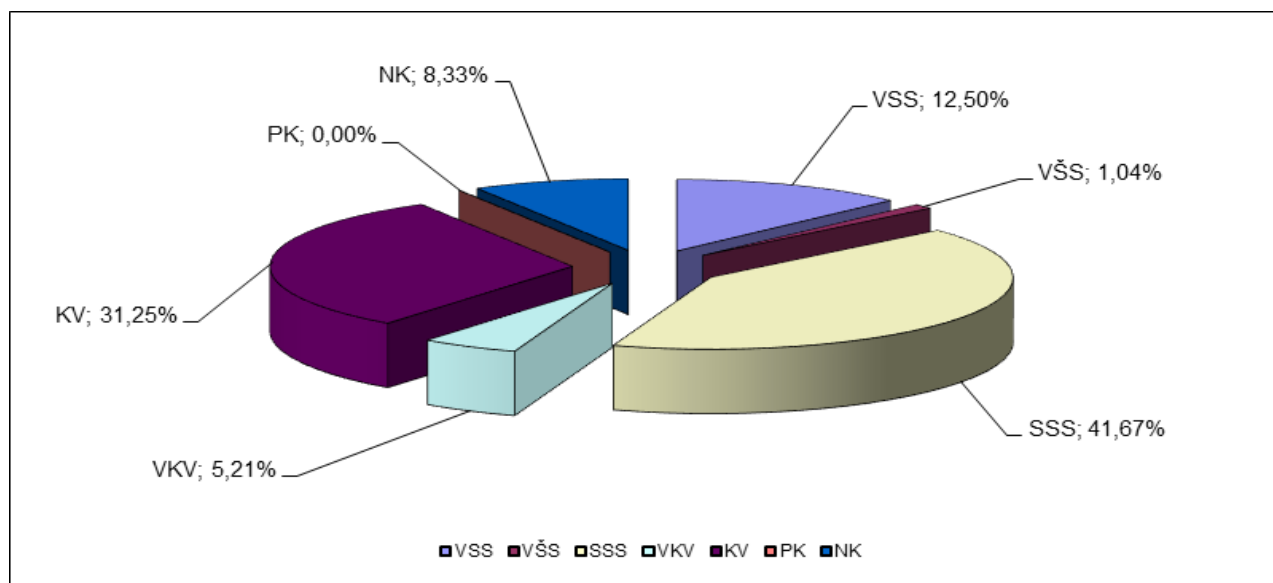
Biro rada	Stepen stručnog obrazovanja								UKUPNO (od toga žena)
	VSS	VŠS	SSS	NSS	VKV	KV	PK	NK	
	(od toga žena)	(od toga žena)	(od toga žena)	(od toga žena)	(od toga žena)	(od toga žena)	(od toga žena)	(od toga žena)	
Breza	63	0	166	0	0	105	7	113	454
	42	0	113	0	0	70	6	99	330
Doboj-Jug	4	1	45	0	0	31	2	47	130
	3	0	32	0	0	15	1	29	80
Kakanj	139	0	421	0	0	611	31	574	1.776
	111	0	318	0	0	407	25	411	1.272
Maglaj	18	0	122	1	0	210	18	594	963
	12	0	87	0	0	120	10	488	717
Olovo	19	3	94	0	1	46	1	130	294
	16	3	68	0	0	30	0	104	221
Tešanj	68	0	218	0	0	418	16	404	1.124
	42	0	136	0	0	212	6	250	646
Usora	6	0	43	0	0	44	1	68	162
	4	0	26	0	0	24	1	42	97
Vareš	7	0	54	0	0	43	4	68	176
	3	0	37	0	0	27	1	60	128
Visoko	87	0	286	0	1	368	10	372	1.124
	71	0	209	0	0	236	5	261	782
Zavidovići	73	1	424	0	0	503	26	589	1.616
	50	1	304	0	0	317	8	417	1.097
Zenica	322	16	1.165	17	6	1.242	144	1.547	4.459
	245	11	814	14	3	827	104	1.187	3.205
Žepče	36	0	177	0	0	212	11	351	787
	27	0	138	0	0	134	9	259	567
UKUPNO	842	21	3.215	18	8	3.833	271	4.857	13.065
(od toga žena)	626	15	2.282	14	3	2.419	176	3.607	9.142

Bez radnog iskustva najviše ima kvalifikovanih osoba. Udio žena u ukupnom broju nezaposlenih osoba bez radnog iskustva je 69,97 %. U odnosu na ukupan broj evidentiranih nezaposlenih osoba u avgustu 2022. godine 22,79 % nezaposlenih osoba nema radno iskustvo, od čega 15,95 % žena.



1.9. Grupno informisanje

Biro rada	Stepen stručnog obrazovanja							UKUPNO
	VSS	VŠS	SSS	VKV	KV	PK	NK	
Breza	0	0	0	1	0	0	0	1
Doboj-Jug	1	0	3	0	2	0	0	6
Kakanj	0	0	0	0	0	0	0	0
Maglaj	1	0	3	0	2	0	0	6
Olovo	0	0	3	0	1	0	0	4
Tešanj	0	0	0	0	0	0	0	0
Usora	0	0	3	0	4	0	4	11
Vareš	9	1	21	0	19	0	4	54
Visoko	1	0	5	4	0	0	0	10
Zavidovići	0	0	1	0	1	0	0	2
Zenica	0	0	0	0	0	0	0	0
Žepče	0	0	1	0	1	0	0	2
UKUPNO	12	1	40	5	30	0	8	96



Grupno informisanje nije provedeno u biroima rada Kakanj, Tešanj i Zenica. Najveći procenat učešća u grupnom informisanju ostvarile su osobe sa srednjim stručnim obrazovanjem.

1.10. Broj izdatih radnih dozvola

Služba je izdala 34 radne dozvole, i to po jednu u biroima rada Kakanj, Tešanj i Usora, tri u Birou rada Zenica, sedam u Birou rada Visoko, te 21 u Birou rada Vareš.

II. SOCIJALNA I MATERIJALNA SIGURNOST

2.1. Broj korisnika zdravstvenog osiguranja

Biro rada	Opis	Stepen stručnog obrazovanja								UKUPNO u VII 2022.	UKUPNO u VII 2022.
		VSS	VŠS	SSS	NSS	VKV	KV	PK	NK		
Breza	korisnici ZZ	120	10	438	4	2	356	18	227	1.175	1.084
	odjavljani	4	0	15	0	0	3	0	3	25	10
Doboj-Jug	korisnici ZZ	34	2	142	1	2	217	8	169	575	565
	odjavljani	0	0	6	0	0	4	0	1	11	4
Kakanj	korisnici ZZ	359	23	918	0	16	1.628	83	977	4.004	3.908
	odjavljani	1	0	24	0	0	27	0	17	69	87
Maglaj	korisnici ZZ	161	6	516	1	10	917	88	883	2.582	2.435
	odjavljani	2	0	30	0	0	17	0	9	58	36
Olovo	korisnici ZZ	64	7	363	0	2	269	7	303	1.015	1.017
	odjavljani	2	0	9	0	0	5	0	5	21	3
Tešanj	korisnici ZZ	277	34	1.016	3	19	1.743	100	1.404	4.596	4.437
	odjavljani	6	0	29	0	0	43	0	7	85	69
Usora	korisnici ZZ	23	1	103	0	0	181	6	121	435	426
	odjavljani	0	0	2	0	1	2	1	1	7	3
Vareš	korisnici ZZ	32	3	174	3	1	215	8	173	609	579
	odjavljani	2	0	8	0	1	11	0	2	24	13
Visoko	korisnici ZZ	466	42	1.297	1	9	2.137	33	1.299	5.284	5.158
	odjavljani	15	0	40	0	0	44	1	21	121	90
Zavidovići	korisnici ZZ	303	26	1.219	1	15	1.858	69	1.105	4.596	4.477
	odjavljani	13	0	34	0	0	54	1	11	113	51
Zenica	korisnici ZZ	1.149	105	3.783	63	109	4.739	403	3.089	13.440	12.805
	odjavljani	47	2	118	0	3	109	6	48	333	175
Žepče	korisnici ZZ	143	14	818	1	6	1.236	121	1.018	3.357	3.330
	odjavljani	7	0	23	0	2	30	1	7	70	13
UKUPNO	korisnici ZZ	3.131	273	10.787	78	191	15.496	944	10.768	41.668	40.221
	odjavljani	99	2	338	0	7	349	10	132	937	554

Najveći broj korisnika zdravstvenog osiguranja u avgustu 2022. godine je na evidenciji Biroa rada Zenica, a najmanji na evidenciji Biroa rada Usora. U odnosu na prethodni mjesec broj korisnika prava na zdravstveno osiguranje povećao se za 1.447 ili 3,60%.

2.2. Broj korisnika novčane naknade

Biro rada	Korisnici NN u VII 2022.	Korisnici NN u VIII 2022.
Breza	67	69
Doboj-Jug	27	28
Kakanj	184	193
Maglaj	114	130
Olovo	36	45
Tešanj	284	320
Usora	20	24
Vareš	49	56
Visoko	350	370
Zavidovići	188	189
Zenica	868	873
Žepče	147	162
UKUPNO	2.334	2.459

Prema izvršenim isplatama najveći broj korisnika prava na novčanu naknadu u avgustu 2022. godine je u Birou rada Zenica, a najmanji u Birou rada Usora.

2.3. Broj korisnika prava na dokup staža

Tokom ovog mjeseca izvršen je dokup staža za 12 nezaposlenih osoba, koje su ispunile uslove za starosnu penziju u skladu s članom 31. Zakona o posredovanju u zapošljavanju i socijalnoj sigurnosti nezaposlenih osoba, što čini 0,021 % ukupnog broja evidentiranih nezaposlenih osoba. Dokup staža izvršen je za po jednu osobu u biroima rada Kakanj, Olovo, Zavidovići, po dvije u biroima rada Maglaj, Tešanj i Visoko, te tri osobe u Birou rada Zenica.

KORIŠTENI POJMOVI, SKRAĆENICE I ZNAKOVI

Nezaposlena lica su lica sposobna za rad starosne dobi između 15 i 65 godina, koja nisu u radnom odnosu, nemaju registrovano privredno društvo ili drugo pravno lice, niti po tom osnovu uživaju dividendu veću od 25 % prosječne plaće prethodne godine u FBiH, nemaju registrovan obrt, ne bave se poljoprivrednom djelatnošću, ne uživaju pravo na penziju, nisu redovni učenici ili studenti, ne ostvaruju prihod po bilo kojem osnovu veći od 25 % prosječne plaće prethodne godine u FBiH i aktivno traže posao.

Lica koja prvi put traže zaposlenje su evidentirana lica u biroima rada, koja nisu bila u radnom odnosu u stepenu stručne spreme za koji su se obrazovala.

Korisnici prava na zdravstveno osiguranje su nezaposlena lica evidentirana u biroima rada, koja su stekla pravo na zdravstveno osiguranje u skladu s propisima o zdravstvenom osiguranju.

Korisnici prava na dokup staža su nezaposlena lica kojima nedostaju do tri godine penzijskog staža do sticanja uslova za starosnu penziju.

Korisnici novčane naknade su nezaposlena lica evidentirana u biroima rada koja su stekla pravo na novčanu naknadu prema odredbama Zakona o posredovanju u zapošljavanju i socijalnoj sigurnosti nezaposlenih osoba.

Novoprijavljena nezaposlena lica su lica registrovana na evidenciji biroa rada u toku izvještajnog mjeseca.

Zaposleni s evidencije su lica koja su se zaposlila tokom izvještajnog mjeseca, a bila su evidentirana kod biroa rada.

Grupno informisanje je informisanje nezaposlenih osoba o aktivnostima koje su dužne provoditi, pravima i obavezama tokom nezaposlenosti, kretanjima na tržištu rada i upoznavanje s postupcima i tehnikama aktivnog traženja posla.

SKRAĆENICE

KV	kvalifikovani (radnik)
NKV	nekvalifikovani (radnik)
NN	novčana naknada
NSS	niža stručna sprema
PKV	polukvalifikovani (radnik)
RSS	radno sposobno stanovništvo
SSS	srednja stručna sprema
VKV	visokokvalifikovani (radnik)
VSS	visoka stručna sprema
VŠS	viša školska sprema
ZZ	zdravstvena zaštita

IZVOR PODATAKA I METODOLOŠKA OBRAZLOŽENJA

Oblast posredovanja u zapošljavanju bliže je uređena Zakonom o posredovanju u zapošljavanju i socijalnoj sigurnosti nezaposlenih osoba („Službene novine FBiH“, broj: 55/00, 41/01, 22/05 i 09/08) i Pravilnikom o evidencijama u oblasti zapošljavanja („Službene novine FBiH“, broj: 74/18 i 90/20).

Pri izradi Statističkog biltena korišteni su podaci Federalnog zavoda za statistiku i Federalnog zavoda za zapošljavanje (JIS sa početkom primjene od jula 2022.). Podaci o nezaposlenim osobama u dijelu 1.9. korišteni su iz posebnih evidencija Odjeljenja za posredovanje u zapošljavanju, a u dijelu 1.10. iz posebnih evidencija Odjeljenja za pravne poslove. Podaci iz evidencija o isplatama za materijalnu sigurnost Odjeljenja za ekonomske poslove korišteni su u dijelu 2.2. i 2.3.

NAPOMENA: Statistički podaci o nezaposlenim osobama ne pokazuju relevantno „približno“ stanje zbog prelaska na novi Jedinostveni informacijski sistem sredinom 7. mjeseca 2022. godine.

ADRESAR

JU Služba za zapošljavanje ZE-DO kantona Zenica	Ulica dr. Adolfa Goldbergera 6	T: 032/448-200 F: 032/405-173	info@zdk-szz.ba www.zdk-szz.ba	direktor Anto Pešić
Biro rada Breza	Bogumilska 10	032/789-390	biro.breza@zdk-szz.ba	šef Fikret Bašić
Biro rada Doboju-Jug	Trg 21. marta br. 18	032/699-130	biro.dobojujug@zdk-szz.ba	šef Mirsad Šaranović
Biro rada Kakanj	Alije Izetbegovića L1	032/552-390	biro.kakanj@zdk-szz.ba	šef Mahir Marušić
Biro rada Maglaj	Aleja ljliljana 14	032/609-611	biro.maglaj@zdk-szz.ba	šef Mirza Durmić
Biro rada Olovo	Radnička 6	032/828-310	biro.olovo@zdk-szz.ba	šef Refik Hasanspahić
Biro rada Tešanj	Skendera Kulenovića bb	032/656-700	biro.tesanj@zdk-szz.ba	šef Muharem Berberović
Biro rada Usora	Žabljak bb	032/891-524	biro.usora@zdk-szz.ba	Ana Martinović-Anđelić
Biro rada Vareš	Zvijezda 41	032/849-260	biro.vares@zdk-szz.ba	šef Jasna Svinčicki- Operta
Biro rada Visoko	Hadžihasanova 23	032/731-620	biro.visoko@zdk-szz.ba	šef Lamija Čehajić
Biro rada Zavidovići	Patriotske lige blok C	032/868-511	biro.zavidovici@zdk-szz.ba	šef Sabahudin Horozović
Biro rada Zenica	dr. Adolfa Goldbergera 6	032/448-219	biro.zenica@zdk-szz.ba	šef Saudin Burić
Biro rada Žepče	Prva bb	032/888-187	biro.zepce@zdk-szz.ba	šef Biljana Šišić