

Bosna i Hercegovina
FEDERACIJA BOSNE I HERCEGOVINE
ZENIČKO-DOBOJSKI KANTON
Javna ustanova Služba za zapošljavanje
Zeničko-dobojskog kantona
Zenica



Bosnia and Herzegovina
FEDERATION OF BOSNIA AND
HERZEGOVINA
ZENICA-DOBOJ CANTON
Public Institution Employment Service
Zenica-doboj Canton
Zenica

VII-09/2022

STATISTIČKI BILTEN

SEPTEMBAR 2022. GODINE



Zenica, 28. decembar 2022. godine

Priprema i obrada: JU Služba za zapošljavanje Zeničko-dobojskog kantona
dr. Adolfa Goldbergera 6
72000 Zenica
Bosna i Hercegovina
Telefon: +387 32 448-200
Fax: +387 32 405-173
e-mail: info@zdk-szz.ba
web: www.zdk-szz.ba

Molimo korisnike Statističkog biltena da prilikom upotrebe podataka navedu izvor.

SADRŽAJ

I. NEZAPOSLENOST	4
1.1. Statistički pregled stanja nezaposlenosti u ZE-DO kantonu.....	5
1.2. Nezaposlene osobe po stepenu stručnog obrazovanja i spolu	7
1.3. Nezaposlene osobe po stepenu stručnog obrazovanja, spolu i godinama starosti	8
1.4. Najbrojnija zanimanja po stepenu stručnog obrazovanja.....	9
1.5. Novoprijavljene nezaposlene osobe po stepenu stručnog obrazovanja i spolu.....	10
1.6. Odjavljene nezaposlene osobe sa evidencije po stepenu stručnog obrazovanja i spolu.....	11
1.7. Stvarno zaposlene osobe po stepenu stručnog obrazovanja i spolu.....	12
1.8. Nezaposlene osobe bez radnog iskustva po stepenu stručnog obrazovanja i spolu.....	13
1.9. Grupno informisanje	14
1.10. Broj izdatih radnih dozvola	15
II. SOCIJALNA I MATERIJALNA SIGURNOST	16
2.1. Broj korisnika zdravstvenog osiguranja	16
2.2. Broj korisnika novčane naknade.....	17
2.3. Broj korisnika prava na dokup staža.....	17
KORIŠTENI POJMOVI, SKRAĆENICE I ZNAKOVI	18
IZVOR PODATAKA I METODOLOŠKA OBRAZLOŽENJA	19
ADRESAR	20

I. NEZAPOSLENOST

Pojam nezaposlenosti može imati različita značenja ovisno o kontekstu u kojemu se koristi. Može opisivati pravno-administrativno stanje, odnosno evidentiranost na listi službe za zapošljavanje ili pravo na novčanu naknadu za nezaposlene. Ujedno, može označavati stav odnosno spremnost na prihvaćanje posla pod određenim uvjetima. Može se odnositi i na socijalne teškoće unutar određenog privrednog sistema, kao i na neravnotežu ponude i potražnje rada na pojedinim dijelovima ili na cjelokupnom tržištu rada.

Prema uputama *International Labour Organisation*, standardna međunarodna definicija nezaposlenosti obuhvata sve osobe starije od dobne granice određene za mjerenje ekonomski aktivnog stanovništva, koje su:

- tokom referentnog razdoblja bile bez posla,
- tokom tog razdoblja bile u svakom trenutku na raspolaganju za posao, te
- tražile posao (poduzimale određene korake u cilju pronalaženja posla).

Shodno Zakonu o posredovanju u zapošljavanju i socijalnoj sigurnosti nezaposlenih osoba u FBiH nezaposlenom osobom se smatra lice koje: nema registrovano privredno društvo ili drugo pravno lice, odnosno ne ostvaruje dividende po osnovu udjela u privrednom društvu ili drugom pravnom licu, nema registrovan obrt, ne bavi se poljoprivrednom djelatnošću i ako ne ostvaruje prihod po bilo kom osnovu.

Mjerenje nezaposlenosti se provodi na temelju tri izvora: ankete radne snage na uzorku domaćinstva, statistike službi socijalnog osiguranja i evidencija službi za zapošljavanje. Službene procjene nezaposlenosti se temelje na kombinovanim podacima iz jednog ili više spomenutih izvora. Ali, ipak se anketom radne snage na uzorku domaćinstva dobija najpouzdanija statistika nezaposlenosti, koja je međunarodno uporediva, jer se temelji na međunarodno prihvaćenim definicijama i postupcima.

Unazad nekoliko godina i naša zemlja, poput mnogih zemalja razvijene tržišne privrede, a i većine tranzicijskih zemalja, objavljuje podatke o nezaposlenosti na temelju dva načina mjerenja, odnosno dva izvora: ankete radne snage i evidencija službi za zapošljavanje. Evidencija nezaposlenih službe služi kao izvor statističkih podataka o njihovom broju. Iako se ovakav način prikupljanja podataka o nezaposlenim osoba u praksi pokazao kao najprecizniji, postoje određena ograničenja – neke osobe se javljaju samo zbog ostvarivanja različitih prava, a da zapravo ne traže posao; druge osobe zadovoljavaju sve kriterije nezaposlenosti, ali samostalno traže posao pa nisu evidentirane u službi za zapošljavanje. Upravo iz navedenih razloga javila se potreba da se definišu kategorije aktivnog i pasivnog tražioca posla.

U skladu s Pravilnikom o evidencijama u oblasti zapošljavanja, aktivno traženje posla i raspoloživost za rad, pored uslova propisanih Zakonom, podrazumijeva sva djelovanja osobe i Službe usmjerena na pronalaženje zaposlenja koje odgovara stručnim, radnim i ličnim sposobnostima i vještinama nezaposlene osobe. Aktivno traženje posla obuhvata:

- redovno javljanje Službi za zapošljavanje propisano Pravilnikom,
- podnošenje molbi poslodavcima i javljanje na oglase i konkurse,
- pridržavanje programa profesionalne orijentacije, obuke i prekvalifikacije:
 - a) učešće nezaposlene osobe u grupnom informisanju,
 - b) individualna savjetovanja u cilju utvrđivanja stručnih, radnih i ličnih sposobnosti i sklonosti nezaposlene osobe,
 - c) učešće u organizovanim aktivnostima prekvalifikacije, dokvalifikacije i stručnog osposobljavanja.

1.1. Statistički pregled stanja nezaposlenosti u ZE-DO kantonu

Svjesni činjenice da je reforma u službama za zapošljavanje preduslov unapređenju rada i poboljšanju pružanja usluga, JU Služba za zapošljavanje ZE-DO kantona Zenica (u daljem tekstu: Služba) aktivno radi na utvrđivanju pomenutih kategorija nezaposlenih osoba prijavljenih na evidenciji kako bi se mogla dobiti preciznija slika stanja nezaposlenosti.

Općina	Broj stanovnika ¹	RSS ²	Broj zaposlenih u VIII 2022. ³	Broj nezaposlenih u VIII 2022.	Broj nezaposlenih IX 2022.	Udio broja zaposlenih za IX 2022. u RSS	Udio broja nezaposlenih za VIII 2022. u RSS	Udio broja nezaposlenih za IX 2022. u RSS
Breza	14.168	12.109	n/a	1.679	1.532	0,00	13,87	12,65
Doboj-Jug	4.137	3.355	n/a	709	693	0,00	21,13	20,66
Kakanj	37.441	30.994	n/a	6.213	6.276	0,00	20,05	20,25
Maglaj	23.146	19.451	n/a	4.299	4.261	0,00	22,10	21,91
Olovo	10.175	8.816	n/a	1.386	1.384	0,00	15,72	15,70
Tešanj	43.063	34.938	n/a	8.022	7.882	0,00	22,96	22,56
Usora	6.603	5.732	n/a	631	621	0,00	11,01	10,83
Vareš	8.892	7.947	n/a	854	834	0,00	10,75	10,49
Visoko	39.938	32.974	n/a	6.809	6.738	0,00	20,65	20,43
Zavidovići	35.988	29.913	n/a	6.202	6.174	0,00	20,73	20,64
Zenica	110.663	92.906	n/a	15.418	16.220	0,00	16,60	17,46
Žepče	30.219	24.855	n/a	5.098	5.082	0,00	20,51	20,45
UKUPNO	364.433	303.990	n/a	57.320	57.697	0,00	18,86	18,98

Prema konačnim podacima iz Popisa stanovništva, domaćinstava/kućanstava i stanova u Bosni i Hercegovini 2013. godine u Zeničko-dobojskom kantonu ima 364.433 stanovnika, od čega 83,42 % predstavlja radno sposobno stanovništvo.

Prosječna plaća

Prosječna neto plaća u ZE-DO kantonu za avgust 2022. godine iznosila je 975,00 KM.⁴

Broj nezaposlenih osoba

Nezaposlena lica u septembru 2022. godine (57.697) čine 15,83 % ukupnog stanovništva ZE-DO kantona i 18,98 % radno sposobnog stanovništva. Od ukupnog broja nezaposlenih osoba 33.644 ili 58,31 % su žene. Prvi put traži zaposlenje 9.265 ili 70,45 % nezaposlenih osoba. U odnosu na prethodni mjesec (57.320) broj nezaposlenih osoba u septembru 2022. godine (57.697) se povećao za 377 ili 0,65 %. Najveći broj nezaposlenih osoba pripada populaciji od 55–59 godine starosti, što čini 12,54 % nezaposlenih osoba.

¹ Federalni zavod za statistiku, (juli 2016.), „Popis stanovništva, domaćinstava/kućanstava i stanova u Bosni i Hercegovini 2013. godine – Konačni rezultati“, Sarajevo, ISSN 1512-5106, str. 38-40

² op. citat 1, str. 88-90

³ Podaci o broju zaposlenih po općinama nisu dostupni u „Mjesečnom statističkom pregledu Federacije BiH po kantonima“, (oktobar 2022.), Federalnog zavoda za statistiku Sarajevo, ISSN-1840-1619

⁴ Federalni zavod za statistiku (oktobar 2022.), „Mjesečni statistički pregled Federacije BiH po kantonima“, Sarajevo, ISSN-1840-1619, str. 7

Broj nezaposlenih osoba po biroima rada

Najveći broj evidentiranih nezaposlenih osoba je u Birou rada Zenica (16.220 ili 28,11 %), a najmanji u Birou rada Usora (621 ili 1,08 %).

Kvalifikaciona struktura nezaposlenih osoba

U ukupnom broju nezaposlenih osoba 40.716 ili 70,57 % je stručnih, a 16.981 ili 29,43 % nestručnih. Među nezaposlenim osobama najviše je KV (21.409 ili 37,10 %) i NK radnika (15.717 ili 27,24 %), osoba sa SSS (15.129 ili 26,22 %), potom slijede osobe VSS (3.750 ili 6,50 %), PK radnici (1.177 ili 2,04 %), VŠS radnici (260 ili 0,45 %), te osobe VKV (168 ili 0,30 %) i osobe NSS (87 ili 0,15 %).

Odjave nezaposlenih osoba s evidencije

U septembru 2022. godine s evidencije je odjavljeno 2.479 ili 4,30 % nezaposlenih osoba, od čega 57,00 % žena. Stvarno je zaposleno 17 nezaposlenih osoba, odnosno 0,029 % evidentiranih nezaposlenih osoba, od čega 47,06 % žena.

Novoprijavljene nezaposlene osobe

Od ukupnog broja nezaposlenih osoba u septembru 2022. godine 2.019 ili 3,50 % ih je novoprijavljenih, od čega 49,38 % žena. U odnosu na broj novoprijavljenih nezaposlenih osoba prethodnog mjeseca (2.184), broj novoprijavljenih u septembru 2022. godine veći je za 165 ili 8,17 %.

Grupno informisanje nezaposlenih osoba

Grupno informisanje provedeno je u svim biroima rada osim u biroima rada Breza i Tešanj. Istom su tokom septembra 2022. godine prisustvovala 124 osobe, što čini 0,21 % ukupnog broja nezaposlenih osoba.

Broj izdatih radnih dozvola

Nezaposlenim osobama je tokom septembra 2022. godine izdato je 26 radnih dozvola.

Socijalna sigurnost nezaposlenih osoba

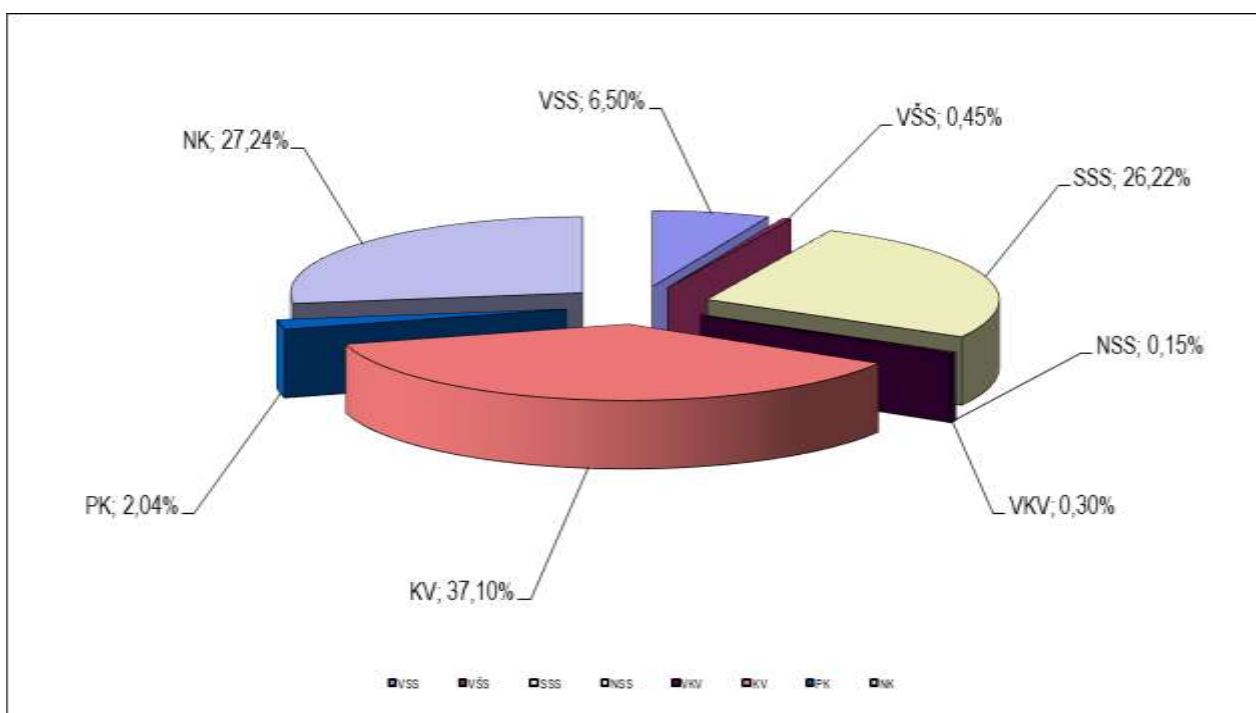
Korisnici zdravstvenog osiguranja čine 73,58 % evidentiranih nezaposlenih osoba. U odnosu na prethodni mjesec (40.668) broj korisnika zdravstvenog osiguranja u septembru 2022. godine (42.455) se povećao za 1.787 ili 4,39 %.

Pravo na isplatu novčane naknade u septembru 2022. godine ostvarilo je 2.545, odnosno 4,41 % evidentiranih nezaposlenih osoba. U odnosu na prethodni mjesec (2.459) broj nezaposlenih osoba, kojima je isplaćena novčana naknada, povećan je za 86 ili 3,50 %.

Dokup staža u septembru 2022. godine izvršen je za šest nezaposlenih osoba.

1.2. Nezaposlene osobe po stepenu stručnog obrazovanja i spolu

Biro rada	Stepen stručnog obrazovanja								UKUPNO (od toga žena)
	VSS	VŠS	SSS	NSS	VKV	KV	PK	NK	
	(od toga žena)	(od toga žena)	(od toga žena)	(od toga žena)	(od toga žena)	(od toga žena)	(od toga žena)	(od toga žena)	
Breza	122	5	555	5	1	484	28	332	1.532
	88	4	386	2	0	301	25	236	1.042
Doboj-Jug	32	1	165	0	2	272	8	213	693
	23	0	116	0	0	138	5	113	395
Kakanj	438	27	1.451	0	22	2.429	134	1.775	6.276
	343	22	965	0	2	1.235	85	1.094	3.746
Maglaj	245	12	935	1	7	1.428	117	1.516	4.261
	166	5	624	1	2	733	56	1.064	2.651
Olovo	72	11	485	0	2	353	10	451	1.384
	49	9	281	0	0	173	4	281	797
Tešanj	460	30	1.947	5	22	3.192	139	2.087	7.882
	317	21	1.208	4	3	1.423	47	1.160	4.183
Usora	29	1	134	0	0	252	7	198	621
	19	1	74	0	0	114	4	117	329
Vareš	37	3	262	3	1	295	8	225	834
	24	3	170	3	0	129	2	148	479
Visoko	589	45	1.696	1	9	2.691	32	1.675	6.738
	412	30	1.074	1	2	1.367	18	928	3.832
Zavidovići	300	14	1.604	0	14	2.432	102	1.708	6.174
	204	9	1.007	0	3	1.159	41	985	3.408
Zenica	1.173	98	4.591	72	80	5.669	436	4.101	16.220
	850	63	3.062	60	24	2.921	217	2.667	9.864
Žepče	253	13	1.304	0	8	1.912	156	1.436	5.082
	186	10	896	0	1	851	77	897	2.918
UKUPNO	3.750	260	15.129	87	168	21.409	1.177	15.717	57.697
(od toga žena)	2.681	177	9.863	71	37	10.544	581	9.690	33.644



Najveći broj evidentiranih nezaposlenih osoba su kvalifikovane osobe, od čega je 49,25 % žena. Na evidenciji nezaposlenih osoba najmanje ima osoba s nižom stručnom spremom, uglavnom žena.

1.3. Nezaposlene osobe po stepenu stručnog obrazovanja, spolu i godinama starosti

Godine starosti	Stepen stručnog obrazovanja								N.D.	UKUPNO (od toga žena)
	VSS	VŠS	SSS	NSS	VKV	KV	PK	NK		
	(od toga žena)	(od toga žena)	(od toga žena)	(od toga žena)	(od toga žena)	(od toga žena)	(od toga žena)	(od toga žena)		
15-19	1	0	650	4	2	810	4	275	0	1.746
	0	0	340	0	1	275	3	176	0	795
20-24	250	9	2.471	2	3	1.521	11	618	0	4.885
	173	5	1.468	0	0	726	4	437	0	2.813
25-29	1.099	24	2.225	1	6	1.866	39	775	0	6.035
	818	20	1.525	0	2	1.104	28	557	0	4.054
30-34	752	12	1.510	0	2	2.203	37	897	0	5.413
	586	9	1.105	0	2	1.421	27	630	0	3.780
35-39	444	26	1.167	3	0	2.582	44	1.182	0	5.448
	341	22	837	3	0	1.677	28	814	0	3.722
40-44	148	41	982	5	8	2.100	105	1.791	0	5.180
	91	25	694	5	3	1.187	74	1.204	0	3.283
45-49	63	26	812	15	11	1.873	121	2.711	0	5.632
	32	19	549	13	1	931	84	1.656	0	3.285
50-54	38	20	870	17	22	2.149	180	2.472	2	5.770
	17	16	649	13	9	1.054	80	1.400	0	3.238
55-59	38	33	1.376	11	35	2.318	272	2.286	4	6.373
	22	25	939	10	7	876	113	1.226	3	3.221
60+	59	41	797	31	77	1.256	300	1.762	1	4.324
	18	19	522	29	10	331	106	1.029	0	2.064
Ukupno (od toga žena)	2.892	232	12.860	89	166	18.678	1.113	14.769	7	50.806
	2.098	160	8.628	73	35	9.582	547	9.129	3	30.255

Najmanji broj nezaposlenih osoba na evidenciji Službe pripada populaciji starosne dobi od 15-19 godina, što čini 3,44 % ukupnog broja prijavljenih na evidenciju. Najveći udio evidentiranih nezaposlenih žena u ukupnom broju evidentiranih nezaposlenih osoba određene starosne dobi je u populaciji od 30 do 34 godine starosti (69,83 %), a najmanji u populaciji 15-19 godina starosti (45,53 %).

1.4. Najbrojnija zanimanja po stepenu stručnog obrazovanja

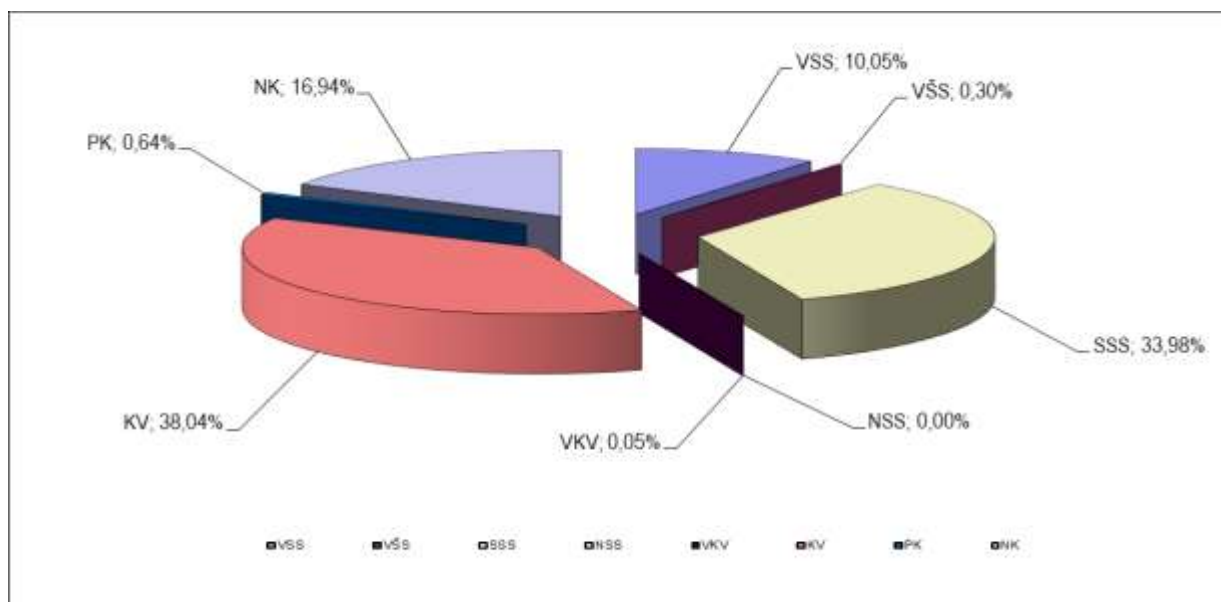
Redni broj	VSS		VŠS		SSS		NSS		VKV		KV		PK								
	UKUPNO	(od toga žena)	UKUPNO	(od toga žena)	UKUPNO	(od toga žena)	UKUPNO	(od toga žena)	UKUPNO	(od toga žena)	UKUPNO	(od toga žena)	UKUPNO	(od toga žena)							
1	Pravnik	380	294	Ekonomista	57	39	Mašinski tehničar	976	401	Daktilograf	60	59	Bravar	19	0	Kuhar	971	797	Krojač	245	231
2	Ekonomista	360	267	Pravnik	28	21	Medicinska sestra	908	711	Radnik za jednostavne poslove drugdje nerazvrstan	14	6	Prodavač	16	7	Automehaničar	783	5	Ljevač metala	60	1
3	Mašinski inženjer	136	59	Učitelj predškolske djece	13	12	Tekstilni tehničar	472	417	Mašinski tehničar	3	0	Automehaničar	14	0	Krojač	718	692	Zidar	54	1
4	Profesor engleskog jezika	92	75	Građevinski inženjer	11	7	Građevinski tehničar	349	180	Kuhar specijaliteta	2	0	Kuhar	10	6	Zavarivač	590	17	Bravar	52	1
5	Socijalni pedagog	80	76	Nastavnik razredne nastave	8	5	Tehničar za drvo	343	222	Tehničar drumskog saobraćaja	1	0	Zidar	10	0	Metalotokar	509	123	Daktilograf	44	42
6	Inženjer drumskog saobraćaja	78	42	Mašinski inženjer	7	3	Tehničar drumskog saobraćaja	338	211	Rudarski tehničar	1	0	Konobar	8	1	Krojač tekstila	448	416	Stolar	43	11
7	Socijalni radnik	65	60	Medicinska sestra	7	7	Poljoprivredni tehničar	334	249	Administrator	1	1	Elektromehaničar	7	2	Konobar	435	189	Šivač	41	40
8	Medicinska sestra	62	57	Inženjer tekstilne tehnologije	6	6	Elektrotehničar	332	78	Turistički animator	1	0	Metalotokar	6	0	Stolar	432	144	Tapetar	40	36
9	Učitelj predškolske djece	59	57	Vjeroučitelj u osnovnoj školi	6	5	Elektroenergetski tehničar	298	80	Razredni učitelj	1	1	Elektromehaničar za elektroenergetiku	5	1	Elektromehaničar	431	53	Frizer	35	34
10	Profesor razredne nastave	58	56	Nastavnik biologije	6	4	Rudarski tehničar	270	144	Poslovni sekretar	1	0	Trgovački polovođa	4	3	Vozač putničkog automobila	405	20	Valjač plemenitih metala	34	0

Na evidenciji Službe najveći broj prijavljenih nezaposlenih osoba visoke stručne spreme ima zanimanje pravnik. Potom slijede ekonomista, mašinski inženjer, profesor engleskog jezika i socijalni pedagog. Među nezaposlenim osobama više stručne spreme najviše ih je po zanimanju ekonomista, pravnik, učitelj predškolske djece, građevinski inženjer i nastavnik razredne nastave. Najveći udio prijavljenih nezaposlenih osoba sa završenom srednjom stručnom spremom po zanimanju je mašinski tehničar. Slijedi zanimanje medicinska sestra, tekstilni tehničar, građevinski tehničar i tehničar za drvo. Niže stručno obrazovanje imaju nezaposlene osobe daktilograf, mašinski tehničar i kuhar specijaliteta po zanimanju. Najveći broj visokokvalifikovanih nezaposlenih osoba po zanimanju su bravar, prodavač i automehaničar. Među kvalifikovanim nezaposlenim osobama najzastupljenije je zanimanje kuhar, automehaničar i krojač. Polukvalifikovane evidentirane nezaposlene osobe uglavnom su po zanimanju krojač, ljevač metala i zidar.

1.5. Novoprijavljene nezaposlene osobe po stepenu stručnog obrazovanja i spolu

Biro rada	Stepen stručnog obrazovanja								UKUPNO IX 2022.	UKUPNO VIII 2022.
	VSS	VŠS	SSS	NSS	VKV	KV	PK	NK		
	(od toga žena)	(od toga žena)	(od toga žena)	(od toga žena)	(od toga žena)	(od toga žena)	(od toga žena)	(od toga žena)		
Breza	7	1	29	0	0	19	1	6	63	7
	4	0	19	0	0	6	1	5	35	4
Doboj-Jug	4	0	8	0	0	13	0	5	30	4
	3	0	4	0	0	6	0	0	13	3
Kakanj	28	1	67	0	0	77	3	62	238	28
	19	1	41	0	0	28	3	37	129	19
Maglaj	15	1	30	0	0	43	0	10	99	15
	12	1	16	0	0	15	0	5	49	12
Olovo	1	0	17	0	0	7	1	8	34	1
	1	0	9	0	0	3	1	1	15	1
Tešanj	20	0	64	0	0	104	2	35	225	20
	14	0	37	0	0	44	1	24	120	14
Usora	1	0	3	0	0	4	0	0	8	1
	1	0	0	0	0	2	0	0	3	1
Vareš	1	0	19	0	0	7	0	2	29	1
	1	0	10	0	0	2	0	2	15	1
Visoko	27	1	84	0	0	94	0	35	241	27
	20	0	40	0	0	28	0	24	112	20
Zavidovići	20	0	44	0	0	81	0	47	192	20
	14	0	24	0	0	32	0	27	97	14
Zenica	69	2	279	0	1	265	4	115	735	69
	43	1	147	0	0	88	0	60	339	43
Žepče	10	0	42	0	0	54	2	17	125	10
	10	0	23	0	0	23	2	12	70	10
UKUPNO	203	6	686	0	1	768	13	342	2.019	203
(od toga žena)	142	3	370	0	0	277	8	197	997	142

Najveći broj novoprijavljenih nezaposlenih osoba u septembru 2022. godine zabilježen je u Birou rada Zenica, a najmanji u Birou rada Usora. Među novoprijavljenim nezaposlenim osobama, najveći je broj kvalifikovanih osoba. Od ukupnog broja novoprijavljenih nezaposlenih žena najviše ih ima među osobama srednjeg stručnog obrazovanja.



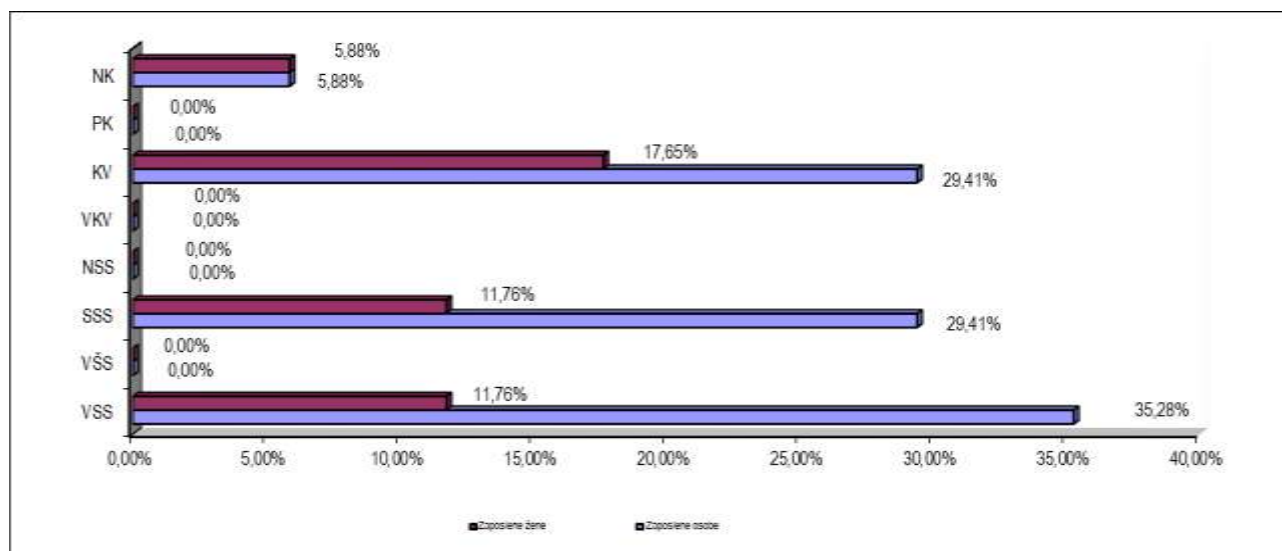
1.6. Odjavljene nezaposlene osobe sa evidencije po stepenu stručnog obrazovanja i spolu

Biro rada	Stepen stručnog obrazovanja								UKUPNO (od toga žena)
	VSS	VŠS	SSS	NSS	VKV	KV	PK	NK	
	(od toga žena)	(od toga žena)	(od toga žena)	(od toga žena)	(od toga žena)	(od toga žena)	(od toga žena)	(od toga žena)	
Breza	33	5	24	0	0	22	0	11	95
	27	5	11	0	0	12	0	8	63
Doboj-Jug	9	0	12	0	0	17	0	6	44
	7	0	4	0	0	6	0	4	21
Kakanj	110	2	56	0	1	83	3	26	281
	86	2	36	0	0	39	1	11	175
Maglaj	40	0	26	0	1	60	3	13	143
	31	0	13	0	0	21	1	7	73
Olovo	9	0	14	0	0	8	0	6	37
	5	0	5	0	0	1	0	3	14
Tešanj	83	0	86	0	1	104	3	44	321
	64	0	49	0	0	44	1	28	186
Usora	4	0	3	0	0	11	0	0	18
	3	0	2	0	0	4	0	0	9
Vareš	14	1	17	0	0	12	0	4	48
	12	1	11	0	0	7	0	2	33
Visoko	114	5	77	0	0	109	1	40	346
	94	5	37	0	0	37	1	19	193
Zavidovići	66	9	45	0	2	73	1	25	221
	49	9	22	0	0	21	0	17	118
Zenica	253	12	223	2	10	208	4	71	783
	201	10	119	2	4	76	3	40	455
Žepče	27	2	41	0	0	49	4	19	142
	19	2	20	0	0	17	2	13	73
UKUPNO	762	36	624	2	15	756	19	265	2.479
(od toga žena)	598	34	329	2	4	285	9	152	1.413

Najveći broj nezaposlenih osoba objavljen je s evidencije Biroa rada Zenica, a najmanji s evidencija Biroa rada Usora. Među objavljenim osobama s evidencije, najveći je broj kvalifikovanih osoba. Od ukupnog broja žena brisanih s evidencije najviše ima nezaposlenih osoba sa visokim stručnim obrazovanjem.

1.7. Stvarno zaposlene osobe po stepenu stručnog obrazovanja i spolu

Biro rada	Stepen stručnog obrazovanja								UKUPNO (od toga žena)
	VSS	VŠS	SSS	NSS	VKV	KV	PK	NK	
	(od toga žena)	(od toga žena)	(od toga žena)	(od toga žena)	(od toga žena)	(od toga žena)	(od toga žena)	(od toga žena)	
Breza	2	0	0	0	0	0	0	1	3
	1	0	0	0	0	0	0	1	2
Doboj-Jug	0	0	0	0	0	0	0	0	0
	0	0	0	0	0	0	0	0	0
Kakanj	0	0	0	0	0	0	0	0	0
	0	0	0	0	0	0	0	0	0
Maglaj	1	0	2	0	0	1	0	0	4
	0	0	0	0	0	1	0	0	1
Olovo	0	0	0	0	0	0	0	0	0
	0	0	0	0	0	0	0	0	0
Tešanj	0	0	0	0	0	0	0	0	0
	0	0	0	0	0	0	0	0	0
Usora	0	0	0	0	0	2	0	0	2
	0	0	0	0	0	1	0	0	1
Vareš	0	0	1	0	0	1	0	0	2
	0	0	1	0	0	1	0	0	2
Visoko	1	0	0	0	0	0	0	0	1
	0	0	0	0	0	0	0	0	0
Zavidovići	0	0	0	0	0	0	0	0	0
	0	0	0	0	0	0	0	0	0
Zenica	1	0	1	0	0	1	0	0	3
	0	0	0	0	0	0	0	0	0
Žepče	1	0	1	0	0	0	0	0	2
	1	0	1	0	0	0	0	0	2
UKUPNO (od toga žena)	6	0	5	0	0	5	0	1	17
	2	0	2	0	0	3	0	1	8

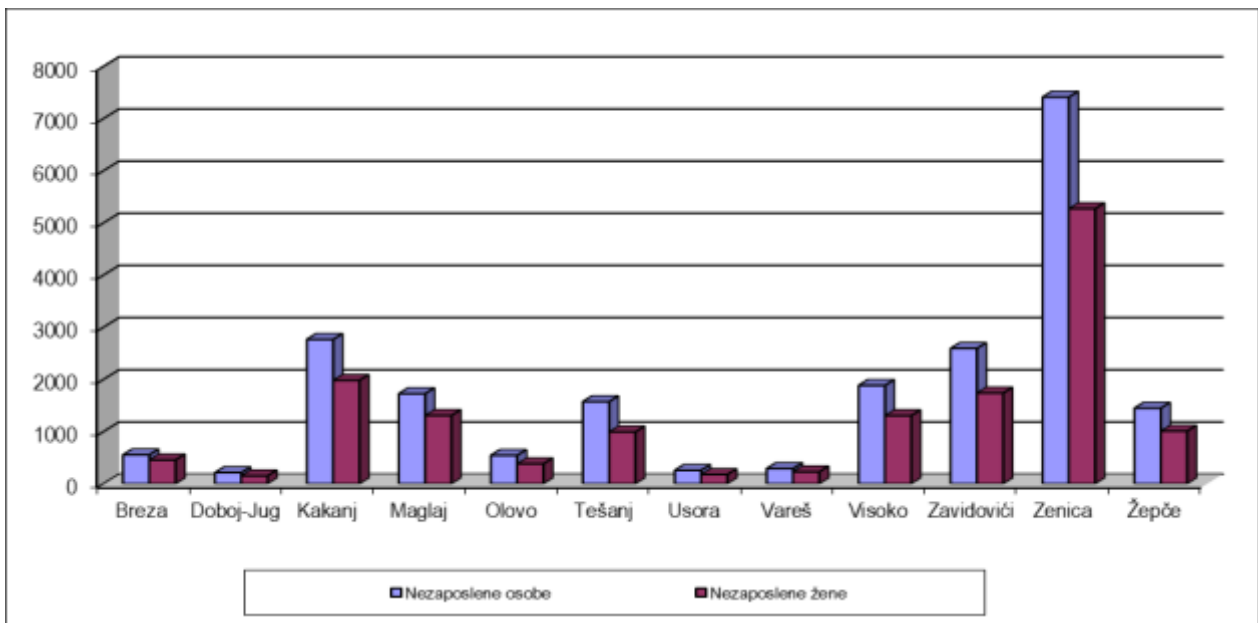


Najveći broj stvarno zaposlenih osoba s evidencije su osobe sa visokim stručnim obrazovanjem. Od ukupnog broja stvarno zaposlenih osoba s evidencije, najviše ih je s evidencije Biroa rada Maglaj. Najveći broj stvarno zaposlenih žena s evidencije uglavnom su kvalifikovane osobe.

1.8. Nezaposlene osobe bez radnog iskustva po stepenu stručnog obrazovanja i spolu

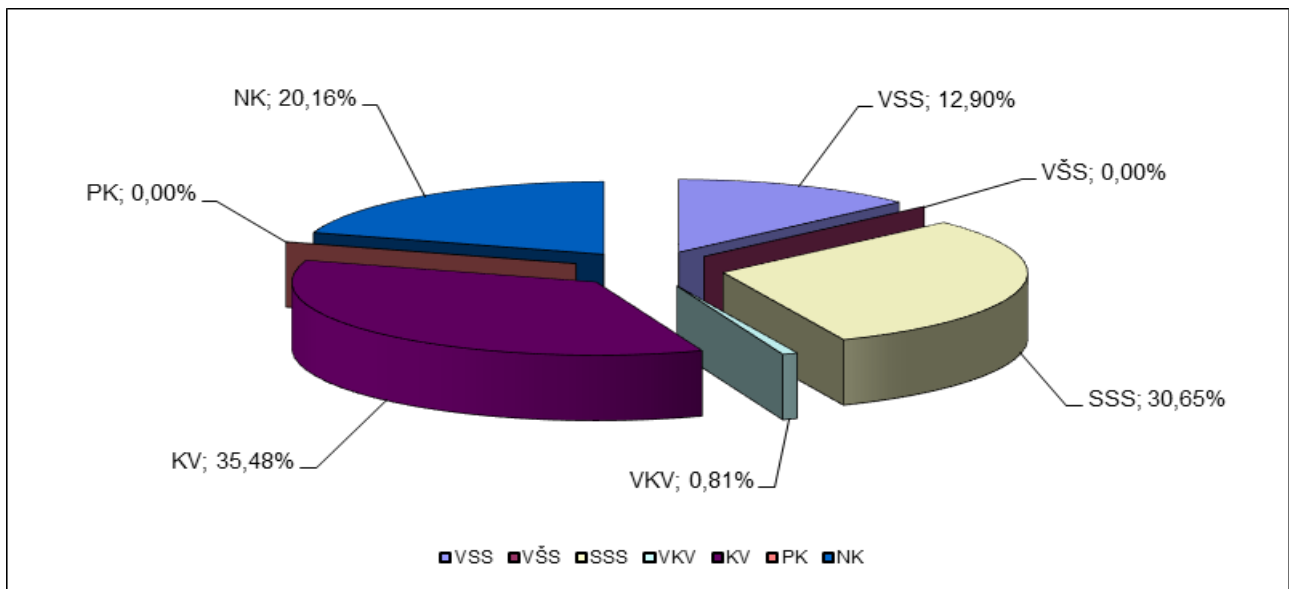
Biro rada	Stepen stručnog obrazovanja								UKUPNO (od toga žena)
	VSS	VŠS	SSS	NSS	VKV	KV	PK	NK	
	(od toga žena)	(od toga žena)	(od toga žena)	(od toga žena)	(od toga žena)	(od toga žena)	(od toga žena)	(od toga žena)	
Breza	34	0	114	0	0	81	7	103	339
	24	0	91	0	0	62	6	92	275
Doboj-Jug	5	1	39	0	0	28	2	47	122
	3	0	32	0	0	15	1	29	80
Kakanj	138	0	411	0	0	610	33	586	1.778
	111	0	313	0	0	401	27	418	1.270
Maglaj	17	1	118	0	0	202	18	586	942
	10	0	83	0	0	117	10	483	703
Olovo	19	3	100	0	1	46	1	129	299
	16	3	74	0	0	30	0	102	225
Tešanj	59	0	196	0	0	393	16	399	1.063
	36	0	127	0	0	199	6	249	617
Usora	6	0	43	0	0	42	1	68	160
	5	0	25	0	0	24	1	42	97
Vareš	5	0	52	0	0	44	4	67	172
	2	0	34	0	0	27	1	59	123
Visoko	76	0	279	0	1	358	10	372	1.096
	62	0	200	0	0	236	5	260	763
Zavidovići	74	1	413	0	0	498	26	589	1.601
	49	1	299	0	0	320	8	417	1.094
Zenica	321	15	1.249	17	6	1.351	155	1.688	4.802
	242	10	881	14	3	896	111	1.302	3.459
Žepče	32	0	172	0	0	212	12	349	777
	25	0	135	0	0	132	10	257	559
UKUPNO	786	21	3.186	17	8	3.865	285	4.983	13.151
(od toga žena)	585	14	2.294	14	3	2.459	186	3.710	9.265

Bez radnog iskustva najviše ima kvalifikovanih osoba. Udio žena u ukupnom broju nezaposlenih osoba bez radnog iskustva je 70,45 %. U odnosu na ukupan broj evidentiranih nezaposlenih osoba u septembru 2022. godine 22,79 % nezaposlenih osoba nema radno iskustvo, od čega 16,06 % žena.



1.9. Grupno informisanje

Biro rada	Stepen stručnog obrazovanja							UKUPNO
	VSS	VŠS	SSS	VKV	KV	PK	NK	
Breza	0	0	0	1	0	0	0	1
Doboj-Jug	2	0	2	0	2	0	0	6
Kakanj	0	0	0	0	9	0	15	24
Maglaj	1	0	3	0	2	0	0	6
Olovo	0	0	3	0	0	0	1	4
Tešanj	0	0	0	0	0	0	0	0
Usora	1	0	4	0	5	0	5	15
Vareš	3	0	18	0	6	0	2	29
Visoko	2	0	1	0	8	0	2	13
Zavidovići	0	0	0	0	2	0	0	2
Zenica	5	0	6	0	8	0	0	19
Žepče	2	0	1	0	2	0	0	5
UKUPNO	16	0	38	1	44	0	25	124



Grupno informisanje nije provedeno u biroima rada Breza i Tešanj. Najveći procenat učešća u grupnom informisanju ostvarile su kvalifikovane osobe.

1.10. Broj izdatih radnih dozvola

Služba je izdala 26 radnih dozvola, i to jednu u Birou rada Tešanj, po dvije u biroima rada Zenica i Žepče, četiri u Birou rada Olovo, šest u Birou rada Vareš, te 11 u Birou rada Visoko.

II. SOCIJALNA I MATERIJALNA SIGURNOST

2.1. Broj korisnika zdravstvenog osiguranja

Biro rada	Opis	Stepen stručnog obrazovanja								UKUPNO u IX 2022.	UKUPNO u VIII 2022.
		VSS	VŠS	SSS	NSS	VKV	KV	PK	NK		
Breza	korisnici ZZ	116	6	464	4	2	372	19	231	1.214	1.175
	odjavljeni	6	0	6	0	0	5	0	3	20	25
Doboj-Jug	korisnici ZZ	30	2	136	1	2	214	8	169	562	575
	odjavljeni	3	0	9	0	0	12	0	2	26	11
Kakanj	korisnici ZZ	330	23	979	0	16	1.678	86	1.012	4.124	4.004
	odjavljeni	26	1	18	0	0	35	2	17	99	69
Maglaj	korisnici ZZ	140	7	519	1	9	908	87	882	2.553	2.582
	odjavljeni	12	0	19	0	1	36	1	4	73	58
Olovo	korisnici ZZ	57	7	369	0	2	271	8	303	1.017	1.015
	odjavljeni	1	0	6	0	0	4	0	3	14	21
Tešanj	korisnici ZZ	225	34	1.012	3	18	1.753	100	1.398	4.543	4.596
	odjavljeni	25	0	39	0	0	62	1	19	146	85
Usora	korisnici ZZ	21	1	104	0	0	177	6	121	430	435
	odjavljeni	0	0	2	0	0	5	0	0	7	7
Vareš	korisnici ZZ	26	3	185	3	1	212	8	172	610	609
	odjavljeni	3	0	5	0	0	10	0	2	20	24
Visoko	korisnici ZZ	396	40	1.317	1	9	2.148	32	1.308	5.251	5.284
	odjavljeni	26	0	57	0	0	72	1	19	175	121
Zavidovići	korisnici ZZ	269	19	1.221	1	15	1.865	69	1.110	4.569	4.596
	odjavljeni	19	0	36	0	0	51	0	16	122	113
Zenica	korisnici ZZ	1.088	103	4.057	62	105	5.075	418	3.337	14.245	13.440
	odjavljeni	87	4	142	2	2	135	0	44	416	333
Žepče	korisnici ZZ	132	11	816	1	6	1.240	118	1.013	3.337	3.357
	odjavljeni	8	0	28	0	0	26	3	14	79	70
UKUPNO	korisnici ZZ	2.830	256	11.179	77	185	15.913	959	11.056	42.455	41.668
	odjavljeni	216	5	367	2	3	453	8	143	1.197	937

Najveći broj korisnika zdravstvenog osiguranja u septembru 2022. godine je na evidenciji Biroa rada Zenica, a najmanji na evidenciji Biroa rada Usora. U odnosu na prethodni mjesec broj korisnika prava na zdravstveno osiguranje povećao se za 787 ili 1,89%.

2.2. Broj korisnika novčane naknade

Biro rada	Korisnici NN u VIII 2022.	Korisnici NN u IX 2022.
Breza	69	82
Doboj-Jug	28	25
Kakanj	193	215
Maglaj	130	133
Olovo	45	39
Tešanj	320	312
Usora	24	21
Vareš	56	51
Visoko	370	363
Zavidovići	189	255
Zenica	873	897
Žepče	162	152
UKUPNO	2.459	2.545

Prema izvršenim isplatama najveći broj korisnika prava na novčanu naknadu u septembru 2022. godine je u Birou rada Zenica, a najmanji u Birou rada Usora.

2.3. Broj korisnika prava na dokup staža

Tokom ovog mjeseca izvršen je dokup staža za šest nezaposlenih osoba, koje su ispunile uslove za starosnu penziju u skladu s članom 31. Zakona o posredovanju u zapošljavanju i socijalnoj sigurnosti nezaposlenih osoba, što čini 0,01 % ukupnog broja evidentiranih nezaposlenih osoba. Dokup staža izvršen je za po jednu osobu u biroima Breza, Olovo, Usora, Visoko, Zenica i Žepče.

KORIŠTENI POJMOVI, SKRAĆENICE I ZNAKOVI

Nezaposlena lica su lica sposobna za rad starosne dobi između 15 i 65 godina, koja nisu u radnom odnosu, nemaju registrovano privredno društvo ili drugo pravno lice, niti po tom osnovu uživaju dividendu veću od 25 % prosječne plaće prethodne godine u FBiH, nemaju registrovan obrt, ne bave se poljoprivrednom djelatnošću, ne uživaju pravo na penziju, nisu redovni učenici ili studenti, ne ostvaruju prihod po bilo kojem osnovu veći od 25 % prosječne plaće prethodne godine u FBiH i aktivno traže posao.

Lica koja prvi put traže zaposlenje su evidentirana lica u biroima rada, koja nisu bila u radnom odnosu u stepenu stručne spreme za koji su se obrazovala.

Korisnici prava na zdravstveno osiguranje su nezaposlena lica evidentirana u biroima rada, koja su stekla pravo na zdravstveno osiguranje u skladu s propisima o zdravstvenom osiguranju.

Korisnici prava na dokup staža su nezaposlena lica kojima nedostaju do tri godine penzijskog staža do sticanja uslova za starosnu penziju.

Korisnici novčane naknade su nezaposlena lica evidentirana u biroima rada koja su stekla pravo na novčanu naknadu prema odredbama Zakona o posredovanju u zapošljavanju i socijalnoj sigurnosti nezaposlenih osoba.

Novoprijavljena nezaposlena lica su lica registrovana na evidenciji biroa rada u toku izvještajnog mjeseca.

Zaposleni s evidencije su lica koja su se zaposlila tokom izvještajnog mjeseca, a bila su evidentirana kod biroa rada.

Grupno informisanje je informisanje nezaposlenih osoba o aktivnostima koje su dužne provoditi, pravima i obavezama tokom nezaposlenosti, kretanjima na tržištu rada i upoznavanje s postupcima i tehnikama aktivnog traženja posla.

SKRAĆENICE

KV	kvalifikovani (radnik)
NKV	nekvalifikovani (radnik)
NN	novčana naknada
NSS	niža stručna sprema
PKV	polukvalifikovani (radnik)
RSS	radno sposobno stanovništvo
SSS	srednja stručna sprema
VKV	visokokvalifikovani (radnik)
VSS	visoka stručna sprema
VŠS	viša školska sprema
ZZ	zdravstvena zaštita

IZVOR PODATAKA I METODOLOŠKA OBRAZLOŽENJA

Oblast posredovanja u zapošljavanju bliže je uređena Zakonom o posredovanju u zapošljavanju i socijalnoj sigurnosti nezaposlenih osoba („Službene novine FBiH“, broj: 55/00, 41/01, 22/05 i 09/08) i Pravilnikom o evidencijama u oblasti zapošljavanja („Službene novine FBiH“, broj: 74/18 i 90/20).

Pri izradi Statističkog biltena korišteni su podaci Federalnog zavoda za statistiku i Federalnog zavoda za zapošljavanje (JIS sa početkom primjene od jula 2022.). Podaci o nezaposlenim osobama u dijelu 1.9. korišteni su iz posebnih evidencija Odjeljenja za posredovanje u zapošljavanju, a u dijelu 1.10. iz posebnih evidencija Odjeljenja za pravne poslove. Podaci iz evidencija o isplatama za materijalnu sigurnost Odjeljenja za ekonomske poslove korišteni su u dijelu 2.2. i 2.3.

NAPOMENA: Statistički podaci o nezaposlenim osobama ne pokazuju relevantno „približno“ stanje zbog prelaska na novi Jedinostveni informacijski sistem sredinom 7. mjeseca 2022. godine.

ADRESAR

JU Služba za zapošljavanje ZE-DO kantona Zenica	Ulica dr. Adolfa Goldbergera 6	T: 032/448-200 F: 032/405-173	info@zdk-szz.ba www.zdk-szz.ba	direktor Anto Pešić
Biro rada Breza	Bogumilska 10	032/789-390	biro.breza@zdk-szz.ba	šef Fikret Bašić
Biro rada Doboju-Jug	Trg 21. marta br. 18	032/699-130	biro.dobojujug@zdk-szz.ba	šef Mirsad Šaranović
Biro rada Kakanj	Alije Izetbegovića L1	032/552-390	biro.kakanj@zdk-szz.ba	šef Mahir Marušić
Biro rada Maglaj	Aleja ljiljana 14	032/609-611	biro.maglaj@zdk-szz.ba	šef Mirza Durmić
Biro rada Olovo	Radnička 6	032/828-310	biro.olovo@zdk-szz.ba	šef Refik Hasanspahić
Biro rada Tešanj	Skendera Kulenovića bb	032/656-700	biro.tesanj@zdk-szz.ba	šef Muharem Berberović
Biro rada Usora	Žabljak bb	032/891-524	biro.usora@zdk-szz.ba	Ana Martinović-Anđelić
Biro rada Vareš	Zvijezda 41	032/849-260	biro.vares@zdk-szz.ba	šef Jasna Svinčicki- Operta
Biro rada Visoko	Hadžihasanova 23	032/731-620	biro.visoko@zdk-szz.ba	šef Lamija Čehajić
Biro rada Zavidovići	Patriotske lige blok C	032/868-511	biro.zavidovici@zdk-szz.ba	šef Sabahudin Horozović
Biro rada Zenica	dr. Adolfa Goldbergera 6	032/448-219	biro.zenica@zdk-szz.ba	šef Saudin Burić
Biro rada Žepče	Prva bb	032/888-187	biro.zepce@zdk-szz.ba	šef Biljana Šišić